


МИНИСТЕРСТВО ПРОСВЕЩЕНИЯ РОССИЙСКОЙ ФЕДЕРАЦИИ
Министерство образования и науки Республики Калмыкия
Управление образования, культуры, спорта и молодежной политики
администрации Малодербетовского районного муниципального образования
Республики Калмыкия
МКОУ "МДСОШ им. К.Д. Убушиевой" МРМО РК Республики Калмыкия

РАССМОТРЕНО

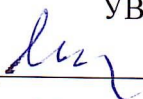
Руководитель ШМО



Толмачева Л.И.
Протокол №1 от «28»
августа 2023 г.

СОГЛАСОВАНО

Заместитель директора по
УВР



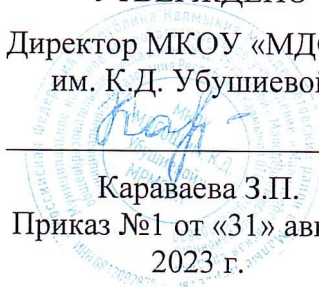
Мухлаева Б.Д.
Протокол №1 от «30»
августа 2023 г.

УТВЕРЖДЕНО

Директор МКОУ «МДСОШ
им. К.Д. Убушиевой»



Каравеева З.П.
Приказ №1 от «31» августа
2023 г.



РАБОЧАЯ ПРОГРАММА

педагога

Захаровой Веры Анатольевны

по курсу «Основы функциональной грамотности»

для обучающихся 1 класса

с.Малые Дербеты, 2023

ПОЯСНИТЕЛЬНАЯ ЗАПИСКА

Программа курса внеурочной деятельности для первого класса «Функциональная грамотность» разработана в соответствии с требованиями Федерального государственного образовательного стандарта начального общего образования, требованиями к основной образовательной программе начального общего образования.

Программа «Функциональная грамотность» учитывает возрастные, общеучебные и психологические особенности младшего школьника.

Цель программы: создание условий для развития функциональной грамотности.

Программа разбита на четыре блока: «Читательская грамотность», «Математическая грамотность», «Финансовая грамотность» и «Естественно-научная грамотность».

Целью изучения блока «*Читательская грамотность*» является развитие способности учащихся к осмыслению письменных текстов и рефлексии на них, использования их содержания для достижения собственных целей, развития знаний и возможностей для активного участия в жизни общества. Оценивается не техника чтения и буквальное понимание текста, а понимание и рефлексия на текст, использование прочитанного для осуществления жизненных целей.

Целью изучения блока «*Математическая грамотность*» является формирование у обучающихся способности определять и понимать роль математики в мире, в котором они живут, высказывать хорошо обоснованные математические суждения и использовать математику так, чтобы удовлетворять в настоящем и будущем потребности, присущие созидательному, заинтересованному и мыслящему гражданину.

Целью изучения блока «*Финансовая грамотность*» является развитие экономического образа мышления, воспитание ответственности и нравственного поведения в области экономических отношений в семье, формирование опыта применения полученных знаний и умений для решения элементарных вопросов в области экономики семьи.

Целью изучения блока *«Естественно-научная грамотность»* является формирование у обучающихся способности использовать естественно-научные знания для выделения в реальных ситуациях проблем, которые могут быть исследованы и решены с помощью научных методов, для получения выводов, основанных на наблюдениях и экспериментах. Эти выводы необходимы для понимания окружающего мира и тех изменений, которые вносит в него деятельность человека, а также для принятия соответствующих решений.

Программа курса внеурочной деятельности *«Функциональная грамотность»* предназначена для реализации в 1 классе начальной школы и рассчитана на 33 часа (при 1 часе в неделю).

Учитель может варьировать, чередовать последовательность проведения занятий по своему усмотрению.

Для повышения мотивации изучения курса и с учетом возрастных особенностей первоклассников для занятий используются сюжеты авторских и русских народных сказок.

СОДЕРЖАНИЕ ПРОГРАММЫ

Читательская грамотность: анализ текстов авторских и русских народных сказок, составление характеристики героев прочитанных произведений, деление текстов на части, составление картинного плана, ответы по содержанию прочитанных произведений, эмоциональная и личностная оценка прочитанного.

Математическая грамотность: счет предметов в пределах 10, составление числовых выражений и нахождение их значений, состав чисел первого и второго десятка, задание на нахождение суммы; задачи на нахождение части числа, задачи на увеличение и уменьшение числа на несколько единиц, чтение и заполнение таблиц, круговых диаграмм, ложные и истинные высказывания.

Финансовая грамотность: деньги, финансы, покупка, товар, обмен, бартер, услуги платные и бесплатные, доход, прибыль, банк, реклама, цена, количество, стоимость.

Естественно-научная грамотность: наблюдения и простейшие эксперименты с яблоком, воздушным шариком, зеркалом и апель-

сином; воздух и его свойства, соль и её свойства, вода и её свойства, три состояния воды, плавучесть предметов, отражение.

ПЛАНИРУЕМЫЕ РЕЗУЛЬТАТЫ ОСВОЕНИЯ КУРСА

Программа обеспечивает достижение первоклассниками следующих личностных, метапредметных результатов.

Личностные результаты изучения курса:

- осознавать себя как члена семьи, общества и государства: участие в обсуждении финансовых проблем семьи, принятие решений о семейном бюджете;
- овладевать начальными навыками адаптации в мире финансовых отношений: сопоставление доходов и расходов, простые вычисления в области семейных финансов;
- осознавать личную ответственность за свои поступки;
- уметь сотрудничать со взрослыми и сверстниками в разных игровых и реальных ситуациях.

Метапредметные результаты изучения курса:

Познавательные:

- осваивать способы решения проблем творческого и поискового характера: работа над проектами и исследования;
- использовать различные способы поиска, сбора, обработки, анализа и представления информации;
- овладевать логическими действиями сравнения, обобщения, классификации, установления аналогий и причинно-следственных связей, построения рассуждений, отнесения к известным понятиям;
- использовать знаково-символические средства, в том числе моделирование;
- ориентироваться в своей системе знаний: отличать новое от уже известного;
- делать предварительный отбор источников информации: ориентироваться в потоке информации;

- добывать новые знания: находить ответы на вопросы, используя учебные пособия, свой жизненный опыт и информацию, полученную от окружающих;
- перерабатывать полученную информацию: сравнивать и группировать объекты;
- преобразовывать информацию из одной формы в другую.

Регулятивные:

- проявлять познавательную и творческую инициативу;
- принимать и сохранять учебную цель и задачу;
- планировать ее реализацию, в том числе во внутреннем плане;
- контролировать и оценивать свои действия, вносить соответствующие коррективы в их выполнение;
- уметь отличать правильно выполненное задание от неверного;
- оценивать правильность выполнения действий: знакомство с критериями оценивания, самооценка и взаимооценка.

Коммуникативные:

- адекватно передавать информацию, выражать свои мысли в соответствии с поставленными задачами и отображать предметное содержание и условия деятельности в речи;
- доносить свою позицию до других: оформлять свою мысль в устной и письменной речи (на уровне одного предложения или небольшого текста);
- слушать и понимать речь других;
- совместно договариваться о правилах работы в группе;
- учиться выполнять различные роли в группе (лидера, исполнителя, критика).

Предметные результаты изучения блока «Читательская грамотность»:

- способность понимать, использовать, оценивать тексты, размышлять о них и заниматься чтением для того, чтобы достигать

своих целей, расширять свои знания и возможности, участвовать в социальной жизни.

Предметные результаты изучения блока «**Математическая грамотность**»:

- способность формулировать, применять и интерпретировать математику в разнообразных контекстах;
- способность проводить математические рассуждения;
- способность использовать математические понятия, факты, чтобы описать, объяснить и предсказать явления;
- способность понимать роль математики в мире, высказывать обоснованные суждения и принимать решения, которые необходимы конструктивному, активному и размышляющему человеку.

Предметные результаты изучения блока «**Финансовая грамотность**»:

- понимание и правильное использование экономических терминов;
- представление о роли денег в семье и обществе;
- умение характеризовать виды и функции денег;
- знание источников доходов и направлений расходов семьи;
- умение рассчитывать доходы и расходы и составлять простой семейный бюджет;
- определение элементарных проблем в области семейных финансов и путей их решения;
- проведение элементарных финансовых расчётов

Предметные результаты изучения блока «**Естественно-научная грамотность**»:

- способность осваивать и использовать естественно-научные знания для распознавания и постановки вопросов, для освоения новых знаний, для объяснения естественно-научных явлений и формулирования основанных на научных доказательствах выводов;
- способность понимать основные особенности естествознания как формы человеческого познания.

ОЦЕНКА ДОСТИЖЕНИЯ ПЛАНИРУЕМЫХ РЕЗУЛЬТАТОВ

Обучение ведется на безотметочной основе.

Для оценки эффективности занятий можно использовать следующие показатели:

- степень помощи, которую оказывает учитель учащимся при выполнении заданий;
- поведение детей на занятиях: живость, активность, заинтересованность обеспечивают положительные результаты;
- результаты выполнения тестовых заданий и заданий из конкурса эрудитов, при выполнении которых выявляется, справляются ли ученики с ними самостоятельно;
- косвенным показателем эффективности занятий может быть повышение качества успеваемости по математике, русскому языку, окружающему миру, литературному чтению и др.

ТЕМАТИЧЕСКОЕ ПЛАНИРОВАНИЕ

№ п/п	Тема	Предмет изучения	Формируемые умения
<i>Блок «Читательская грамотность»</i>			
1.	Виталий Бианки. Лис и мышонок	Содержание сказки. Качество: острота, предусмотрительность.	<ul style="list-style-type: none"> – Определять жанр произведения; – называть героев сказки; – дополнять предложения, пользуясь информацией из текста; – давать характеристику героям; – определять последовательность событий и рассказывать сказку; – составлять из частей пословицы и определять их соответствие произведению; – различать научно-познавательный текст и художественный; – определять, чему учит сказка.
2.	Русская народная сказка. Мороз и заяц	Содержание сказки. Качество: выносливость, упорство.	<ul style="list-style-type: none"> – Определять национальную принадлежность сказки по информации в заголовке занятия; – отвечать на вопросы по содержанию сказки без опоры на текст; – давать характеристику героям сказки; – наблюдать над синонимами как близкими по значению

			<p>словами (без введения понятия);</p> <ul style="list-style-type: none"> – делить текст на части в соответствии с предложенным планом; – объяснять значение устойчивых выражений (фразеологизмов); – сопоставлять графическую информацию со сведениями, полученными из научно-познавательного текста; – устанавливать истинность и ложность высказываний; – подбирать из текста слова на заданную тему; – определять, чему можно научиться у героя сказки; – строить связное речевое высказывание в соответствии с учебной задачей.
3.	Владимир Сутеев. Живые грибы	Содержание сказки. Качество: трудолюбие.	<ul style="list-style-type: none"> – Давать характеристику героям; – дополнять предложения на основе сведений из текста; – определять последовательность событий и рассказывать сказку; – составлять вопросы по содержанию сказки; – на основе сведений из научно-познавательного текста выбирать верные высказывания.
4	Геннадий Цыферов. Петушок и солнышко	Содержание сказки. Качество: вежливость, умение признавать свои	<ul style="list-style-type: none"> – Определять вид сказки; – называть героев сказки, находить среди них главного героя; – определять принадлежность реплик персонажам сказки (без опоры на текст);

		ошибки.	<ul style="list-style-type: none"> – определять последовательность событий сказки; – находить необходимую информацию в тексте; – определять, на какие вопросы можно получить ответы из прочитанного текста; – соотносить события и поступки, описанные в сказке, с событиями собственной жизни, давать им оценку; – объяснять смысл пословиц, соотносить пословицы с прочитанной сказкой; – строить связное речевое устное или письменное высказывание в соответствии с учебной задачей; – определять, чему учит сказка.
5.	Михаил Пляцковский. Урок дружбы	Содержание сказки. Дружба, жадность.	<ul style="list-style-type: none"> – Определять лексическое значение слова; – анализировать содержание текста и составлять план; – определять по рисунку содержание отрывка из текста; – давать характеристику героям; – понимать, чему учит сказка; – составлять из частей пословицы и определять их соответствие произведению; – фантазировать и придумывать продолжение сказки.
6	Грузинская сказка. Лев и заяц	Содержание сказки. Качество: смекалка, находчивость, хитрость,	<ul style="list-style-type: none"> – Определять жанр произведения; – называть героев сказки; – выбирать изображение, подходящее для иллюстрации героя сказки; – давать характеристику персонажам сказки;

		глупость.	<ul style="list-style-type: none"> – наблюдать над словами близкими и противоположными по смыслу; – соотносить иллюстрации с событиями, описанными в сказке, с опорой на текст; – отвечать на вопросы по содержанию сказки; – определять, на какие вопросы можно получить ответы из прочитанного текста, находить ответы в тексте; – строить связное речевое устное или письменное высказывание в соответствии с учебной задачей. – объяснять смысл пословиц, соотносить пословицы с прочитанной сказкой.
7	Русская народная сказка. Как лиса училась летать	Содержание сказки. Качество: смекалка, находчивость, хитрость, глупость.	<ul style="list-style-type: none"> – Давать характеристику героям; – определять по рисунку содержание отрывка из текста; – располагать в правильной последовательности предложения для составления отзыва на прочитанное произведение; – соединять части предложений; – задавать вопросы к тексту сказки; – объяснять главную мысль сказки; – дополнять отзыв на прочитанное произведение.
8	Евгений Пермяк. Четыре брата	Содержание сказки. Семейные ценности.	<ul style="list-style-type: none"> – Определять жанр произведения; – называть героев сказки; – находить в тексте образные сравнения; – отвечать на вопросы по содержанию сказки; – определять, на какие вопросы можно получить ответы из

			<p>прочитанного текста, находить ответы в тексте;</p> <ul style="list-style-type: none"> – рассказывать, что понравилось/не понравилось в сказке и почему; – разгадывать ребусы; – объяснять смысл пословиц, соотносить пословицы с прочитанной сказкой; – строить связное речевое устное или письменное высказывание в соответствии с учебной задачей.
Блок «Математическая грамотность»			
9	Про курочку Рябу, золотые и простые яйца	Счёт предметов, составление и решение выражений, задачи. Многоугольники.	<ul style="list-style-type: none"> – Определять количество предметов при счёте; – составлять и решать выражения с ответом 5; – решать задачу на уменьшение числа на несколько единиц; – соединять с помощью линейки точки и называть многоугольники; – решать задачу в два действия.
10	Про козу, козлят и капусту	Счёт предметов, составление и решение выражений, задачи. Ломаная.	<ul style="list-style-type: none"> – Определять количество предметов при счёте; – образовывать число 8; – составлять и решать выражения с ответом 9; – решать задачу в два действия; – находить остаток числа; – соединять с помощью линейки точки и называть геометрическую фигуру – ломаную.

11	Про пестушка и жерновцы	Состав числа 9, анализ данных и ответы на вопросы.	<ul style="list-style-type: none"> – Раскладывать число 9 на два слагаемых; – отвечать на вопросы на основе условия задачи; – анализировать данные и отвечать на вопросы; – анализировать данные в таблице и отвечать на вопросы; – работать в группе.
12	Как петушок и курочки делили бобовые зёрнышки	Разложение числа 10 на два и три слагаемых.	<ul style="list-style-type: none"> – Раскладывать число 10 на два слагаемых, когда одно из слагаемых больше другого; – раскладывать число 10 на два слагаемых, когда слагаемые равны; – раскладывать число 10 на три слагаемых; – раскладывать число 10 на три чётных слагаемых.
13	Про наливные яблочки	Увеличение числа на несколько единиц, сложение и вычитание в пределах 20.	<ul style="list-style-type: none"> – Преобразовывать текстовую информацию в табличную форму; – находить недостающие данные при решении задач; – складывать одинаковые слагаемые в пределах 10; – овладевать практическими навыками деления числа на части на наглядно-образной основе; – выражать большие единицы измерения в более мелких и наоборот; – определять истинность/ложность высказываний.
14.	Про Машу и трёх медведей	Состав чисел 9, 10, 11. Задачи на нахождение	<ul style="list-style-type: none"> – Раскладывать числа 9, 10, 11 на три слагаемых; – решать задачи на нахождение суммы; – овладевать практическими навыками деления числа на части на наглядно-образной основе;

		суммы.	– читать таблицы, дополнять недостающие в таблице данные; – устанавливать закономерности.
15	Про старика, старуху, волка и лисичку	Задачи на нахождение части. Состав числа 12.	– Раскладывать число 12 на несколько слагаемых; – решать задачи на нахождение части числа: – читать таблицы; заполнять недостающие данные в таблице по самостоятельно выполненным подсчётам; – практически работать с круговыми диаграммами, сравнивать сектора круговой диаграммы; – сравнивать числовые выражения, составленные по рисункам; – находить прямоугольники на рисунке.
16	Про медведя, лису и мишкин мёд	Задачи на нахождение суммы. Состав чисел второго десятка.	– Решать задачи на нахождение суммы, на увеличение числа на несколько единиц; – читать таблицы, заполнять недостающие данные в таблице по самостоятельно выполненным подсчётам; – раскладывать числа первого и второго десятка на несколько слагаемых; – читать простейшие чертежи.
Блок «Финансовая грамотность»			
17	За покупками	Цена, товар, спрос.	– Наблюдать над понятиями: цена, товар, спрос; – анализировать информацию и объяснять, как формируется стоимость товара, почему один и тот же товар может быть

			дешевле или дороже; – рассуждать об умении экономно тратить деньги.
18	Находчивый Колобок	Деньги, цена, услуги, товар.	– Наблюдать над понятиями: товар и услуга; – определять необходимые продукты и их цены; – строить речевое высказывание в соответствии с поставленной задачей; – работать в группе.
19	День рождения Мухи-Цокотухи	Цена, стоимость, сдача, сбережения.	– Наблюдать над различием цены и стоимости; – определять, какой товар можно купить на имеющиеся деньги; – определять стоимость покупки; – анализировать информацию и делать соответствующие выводы; – объяснять смысл пословиц.
20	Буратино и карманные деньги	Карманные деньги, необходимая покупка, желаемая покупка.	– Наблюдать над понятиями: карманные деньги, необходимая покупка, желаемая покупка; – выбирать подарки для друзей на основе предложенных цен; – анализировать информацию и делать соответствующие выводы; – рассуждать о правильности принятого решения; – проводить оценку и, в случае необходимости, коррекцию собственных действий по решению учебной задачи.

21	Кот Василий продаёт молоко	Реклама.	<ul style="list-style-type: none"> – Наблюдать над понятием «реклама»; – строить речевое высказывание в соответствии с поставленной задачей; – анализировать представленную информацию и выбирать надпись для магазина; – делать выбор на основе предложенной информации; – называть различные виды рекламы.
22	Лесной банк	Банк, финансы, банковские услуги, работники банка.	<ul style="list-style-type: none"> – Наблюдать над понятием «банк»; – объяснять значение понятий на доступном для первоклассника уровне; – анализировать информацию, представленную в текстовом виде, и на её основе делать соответствующие выводы; – строить речевое высказывание в соответствии с учебной задачей.
23	Как мужик и медведь прибыль делили	Мошенник, сделка, доход, выручка, прибыль, продажа оптом.	<ul style="list-style-type: none"> – Наблюдать над понятием «сделка»; – объяснять, что такое доход, затраты и как получают прибыль; – понимать, почему оптом можно купить дешевле; – выбирать товары для покупки на определенную сумму; – строить речевое высказывание в соответствии с учебной задачей.
24	Как мужик золото менял	Услуга, равноценный обмен, бартер.	<ul style="list-style-type: none"> – Различать платную и бесплатную услугу; наблюдать над понятием «равноценный обмен»; – объяснять, что такое бартер;

			<ul style="list-style-type: none"> – формулировать правила обмена; – строить речевое высказывание в соответствии с учебной задачей.
Блок «Естественно-научная грамотность»			
25	Как Иванушка хотел попить водицы	Вода, свойства воды.	<ul style="list-style-type: none"> – Наблюдать над свойством воды – прозрачность; – определять с помощью вкусовых анализаторов, в каком стакане вода смешана с сахаром; – определять, как уровень воды в стакане влияет на высоту звука; – объяснять, как плотность воды влияет на способность яйца плавать; – определять, как влияет вода на движение листа бумаги по гладкой поверхности; – использовать простейший фильтр для проверки чистоты воды; – делать самостоятельные умозаключения по результатам опытов.
26	Пятачок, Винни-Пух и воздушный шарик	Воздушный шарик, воздух.	<ul style="list-style-type: none"> – Доказывать, что внутри шарика находится воздух, который легче воды; – показывать, что шарик можно наполнять водой; – объяснять, как можно надуть шарик с помощью лимонного сока и соды; – рассказывать о свойствах шарика плавать на поверхности

			<p>воды;</p> <ul style="list-style-type: none"> – объяснять, почему шарик не тонет в воде; – рассказывать, в каком случае шарик может летать; – делать самостоятельные умозаключения по результатам опытов.
27	Про репку и другие корнеплоды	Корнеплоды.	<ul style="list-style-type: none"> – Описывать и характеризовать овощи-корнеплоды, называть их существенные признаки, описывать особенности внешнего вида; – осуществлять поиск необходимой информации из рассказа учителя, из собственного жизненного опыта; – планировать совместно с учителем свои действия в соответствии с поставленной задачей и условиями ее реализации; – контролировать свою деятельность по ходу выполнения задания.
28	Плывёт, плывёт кораблик	Плаваемость предметов.	<ul style="list-style-type: none"> – Определять плаваемость металлических предметов; – объяснять, что плаваемость предметов зависит от формы; – понимать, что внутри плавающих предметов находится воздух; – объяснять, почему случаются кораблекрушения; – объяснять, что такое ватерлиния; – определять направление ветра.
29	Про Снегурочку и	Три состояния воды.	<ul style="list-style-type: none"> – Объяснять, что такое снег и лёд; – объяснять, почему в морозный день снег под ногами

	превращения воды		скрипит; – наблюдать за переходом воды из одного состояния в другое; – наблюдать над формой и строением снежинок; – составлять кластер; – проводить несложные опыты со снегом и льдом и объяснять полученные результаты опытов; – высказывать предположения и гипотезы о причинах наблюдаемых явлений.
30	Как делили апельсин	Апельсин, плавленость, эфирные масла из апельсина.	– Объяснять, почему лопается воздушный шарик при воздействии на него сока из цедры апельсина; – объяснять, почему не тонет кожура апельсина; – объяснять, как узнать количество долек в неочищенном апельсине; – определять в каком из апельсинов больше сока; – познакомиться с правилами выращивания цитрусовых из косточек; – проводить несложные опыты и объяснять полученные результаты опытов.
31	Крошка Енот и Тот, кто сидит в пруду	Зеркало, отражение, калейдоскоп.	– Объяснять, когда можно увидеть своё отражение в воде; – определять, в каких предметах можно увидеть свое отражение, – наблюдать над различием отражений в плоских, выпуклых и вогнутых металлических предметах;

			<ul style="list-style-type: none"> – наблюдать многократность отражений; – проводить несложные опыты и объяснять полученные результаты опытов; – строить речевое высказывание в соответствии с учебной задачей.
32	Иванова соль	Соль, свойства соли.	<ul style="list-style-type: none"> – Наблюдать свойства изучаемых объектов: сравнивать свойства соли и песка; – составлять связное речевое высказывание в соответствии с поставленной учебной задачей; – представлять результаты исследовательской деятельности в различных формах: устное высказывание, таблица, дополненное письменное высказывание; – анализировать условия проведения опыта и проводить опыт, аналогичный предложенному, с заменой одного из объектов; – проводить несложные опыты с солью и объяснять полученные результаты опытов; – строить речевое высказывание в соответствии с учебной задачей.
33	Владимир Сутеев. Яблоко	Яблоко.	<ul style="list-style-type: none"> – Доказывать, как с помощью яблочного сока можно рисовать; – доказывать, что существует сила притяжения; – пользуясь информацией из текста, дополнять предложения;

			<ul style="list-style-type: none">– соединять части текста и рисунки;– называть героев сказки;– отвечать на вопрос после выполнения арифметических действий;– давать характеристику герою;определять стоимость части от целого;– придумывать рекламу-упаковку;– определять профессию рабочего банка;– объяснять, чему учит сказка.
--	--	--	---