

**МИНИСТЕРСТВО ПРОСВЕЩЕНИЯ РОССИЙСКОЙ ФЕДЕРАЦИИ**  
**Министерство образования и науки Республики Калмыкия**  
**Управление образования, культуры, спорта и молодежной политики**  
**администрации Малодербетовского районного муниципального**  
**образования Республики Калмыкия**

**МКОУ "МДСОШ им. К.Д. Убушиевой" МРМО РК**

РАССМОТРЕНО


СОГЛАСОВАНО


УТВЕРЖДЕНО

Руководитель ШМО

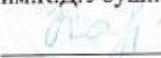
Заместитель директора по УВР

Директор МКОУ "МДСОШ

 Толмачева Л.И.  
приказ № от «28» августа 2023 г.

 Мухлаева Б.Д.  
приказ № от « » августа 2023 г.

им.К.Д.Убушиевой

 Каравеева З.П.  
приказ № 130 от «30» августа 2023 г.

**АДАптированная РАБОЧАЯ ПРОГРАММА**

**учебного предмета «Русский язык»**

обучающейся 4 «Б» класса

(Обучение на дому)

учитель: Дольцаева С.С.

**с. Малые Дербеты, 2023**

## Пояснительная записка

Программа составлена на основе следующих нормативных документов и методических рекомендаций

-Адаптированная рабочая программа для 4 класса разработана на основе ФАОП начального общего образования для обучающихся с ОВЗ (Приказ Министерства просвещения и науки РФ от 24 ноября 2022 г приказ №1023 )

-ФАОП НОО для обучающихся с НОДА (вариант 6.2)

-Федеральный перечень учебников, рекомендованных (допущенных) Министерством образования и науки Российской Федерации к использованию в образовательном процессе в общеобразовательных учреждениях, на 2023/2024 учебный год.

-Учебный план образовательного учреждения на 2023/2024 учебный год.

Одной из форм обучения, гарантированной Российским законодательством, является индивидуальное обучение больных детей на дому. Оно организуется с целью создания комфортных, сохраняющих и укрепляющих здоровье условий для больных детей, которые по состоянию здоровья не могут получить образование в школе, не успевают за темпом класса и нуждаются в индивидуальном, щадящем режиме учебной деятельности. Целевое назначение: обеспечение образовательного процесса, предусмотренного Базисным учебным планом общеобразовательных учреждений Российской Федерации, учебным планом школы, индивидуальными учебными планами учащихся в соответствии с Положением об организации обучения больных учащихся и детей, находящихся в социально-опасном положении.

Количество часов в неделю по учебному плану 2 Количество часов в год 68

**Цель:** курс русского языка направлен на развитие коммуникативно-речевых и интеллектуальных способностей учащихся, умения свободно пользоваться родным языком в различных ситуациях общения; воспитание любви к родному языку и формирование интереса к его изучению; духовно-нравственное развитие учащихся.

### Особенности реализации программы

Обучение ребенка затруднено в связи с низкой работоспособностью ученика, повышенной утомляемостью и истощаемостью. Особое внимание уделено психологической реабилитации ребенка. Акцент в значительной степени смещен на семейную психологическую реабилитацию т. к. семья является ближайшим окружением ребенка, ее заинтересованность, отношение к ребенку, включенность в реабилитационный процесс определяют эффективность реабилитации. Поэтому индивидуальная программа развития направлена не только на ребенка, но и на его семью, на ее информирование, обучение реабилитационным мероприятиям, коррекцию семейных взаимоотношений.

Процесс освоения программ осуществляется с учетом особенностей учебной деятельности и поведения детей данных типов, их склонностей и интересов, с целью развития навыков самостоятельной работы с учебником справочной и художественной литературой.

Образовательная программа индивидуального обучения рекомендуется учащимся с ослабленным здоровьем по направлениям клинико-экспертной комиссии медицинского учреждения и рассчитана на работу с одним учеником. Учебные занятия с больными детьми проводятся по индивидуальному расписанию.

**Цель данной программы:** комплексное развитие ребенка с ограниченными возможностями здоровья.

### Общая характеристика учебного предмета

Система, базирующаяся на системно-функциональном подходе, обеспечивает интеграцию языка и речи в обучении. В различных коммуникативно-речевых ситуациях, в процессе чтения художественных, познавательных и деловых текстов ученики наблюдают, как основные единицы языка функционируют в речи. Школьники начинают осознавать русский язык, «добывая его из речи», учатся применять полученные знания о языке в своей речевой практике.

Содержание курса имеет концентрическое строение, предусматривающее изучение одних и тех же разделов и тем в каждом классе. Такая структура программы позволяет учитывать степень подготовки учащихся к восприятию тех или иных сведений о языке, обеспечивает постепенное возрастание сложности материала и организует комплексное изучение грамматической теории, навыков правописания и развития речи.

Языковой материал обеспечивает формирование у младших школьников первоначальных представлений о системе и структуре русского языка с учётом возрастных особенностей младших школьников, а также способствует усвоению ими норм русского литературного языка. Изучение орфографии и пунктуации, а также развитие устной и письменной речи учащихся служит решению практических задач общения и формирует навыки, определяющие культурный уровень учащихся.

Программа направлена на формирование у младших школьников представлений о языке как явлении национальной культуры и основном средстве человеческого общения, на осознание ими значения русского языка как государственного языка Российской Федерации, языка межнационального общения.

В программе выделен раздел «Виды речевой деятельности». Его содержание обеспечивает ориентацию младших школьников в целях, задачах, средствах и значении различных видов речевой деятельности (слушания, говорения, чтения и письма). Развитие и совершенствование всех видов речевой деятельности заложит основы для овладения устной и письменной формами языка, культурой речи. Учащиеся научатся адекватно воспринимать звучащую и письменную речь, анализировать свою и оценивать чужую речь, создавать собственные монологические устные высказывания и письменные тексты в соответствии с задачами коммуникации. Включение данного раздела в программу усиливает внимание к формированию коммуникативных умений и навыков, актуальных для практики общения младших школьников.

Содержание систематического курса русского языка представлено в программе как совокупность понятий, правил, сведений, взаимодействующих между собой, отражающих реально существующую внутреннюю взаимосвязь всех сторон языка: фонетической, лексической, словообразовательной и грамматической (морфологической и синтаксической).

Знакомясь с единицами языка разных уровней, учащиеся усваивают их роль, функции, а также связи и отношения, существующие в системе языка и речи. Усвоение морфологической и синтаксической структуры языка, правил строения слова и предложения, графической формы букв осуществляется на основе формирования символическо-моделирующих учебных действий с языковыми единицами. Через овладение языком — его лексикой, фразеологией, фонетикой и графикой, богатейшей словообразовательной системой, его грамматикой, разнообразием синтаксических структур — формируется собственная языковая способность ученика, осуществляется становление личности.

Значимое место в программе отводится темам «Текст», «Предложение и словосочетание». Они наиболее явственно обеспечивают формирование и развитие коммуникативно-речевой компетенции учащихся.

Работа над текстом предусматривает формирование речевых умений и овладение речеведческими сведениями и знаниями по языку, что создаст действенную основу для обучения школьников созданию текстов по образцу (изложение), собственных текстов разного типа (текст-повествование, текст-описание, текст-рассуждение) и жанра с учётом замысла, адресата и ситуации общения, соблюдению норм построения текста (логичность, последовательность, связность, соответствие теме и главной мысли и др.), развитию умений, связанных с оценкой и самооценкой выполненной учеником творческой работы.

Работа над предложением и словосочетанием направлена на обучение учащихся нормам построения и образования предложений, на развитие умений пользоваться предложениями в устной и письменной речи, на обеспечение понимания содержания и структуры предложений в чужой речи. На синтаксической основе школьники осваивают нормы произношения, процессы словоизменения, формируются грамматические умения, орфографические и речевые навыки.

Программа предусматривает формирование у младших школьников представлений о лексике русского языка. Освоение знаний о лексике способствует пониманию материальной природы языкового знака (слова как единства звучания и значения); осмыслению роли слова в выражении мыслей, чувств, эмоций; осознанию словарного богатства русского языка и эстетической функции родного слова; овладению умением выбора лексических средств в зависимости от цели, темы, основной мысли, адресата, ситуаций и условий общения; осознанию необходимости пополнять и обогащать собственный словарный запас как показатель интеллектуального и речевого развития личности.

Серьёзное внимание уделяется в программе формированию фонетико-графических представлений о звуках и буквах русского языка. Чёткое представление звуковой и графической формы важно для формирования всех видов речевой деятельности: аудирования, говорения, чтения и письма.

Важная роль отводится формированию представлений о грамматических понятиях: словообразовательных, морфологических, синтаксических. Усвоение грамматических понятий становится процессом умственного и речевого развития: у школьников развиваются интеллектуальные умения анализа, синтеза, сравнения, сопоставления, классификации, обобщения, что служит основой для дальнейшего формирования общеучебных, логических и познавательных (символично-моделирующих) универсальных действий с языковыми единицами.

Программа предусматривает изучение орфографии и пунктуации на основе формирования универсальных учебных действий. Сформированность умений различать части речи и значимые части слова, обнаруживать орфограмму, различать её тип, соотносить орфограмму с определённым правилом, выполнять действие по правилу, осуществлять орфографический самоконтроль является основой грамотного, безошибочного письма.

Содержание программы является основой для овладения учащимися приёмами активного анализа и синтеза (применительно к изучаемым единицам языка и речи), сопоставления, нахождения сходств и различий, дедукции и индукции, группировки, абстрагирования, систематизации, что, несомненно, способствует умственному и речевому развитию. На этой основе развивается потребность в постижении языка и речи как предмета изучения, выработке осмысленного отношения к употреблению в речи основных единиц языка.

Программой предусмотрено целенаправленное формирование первичных навыков работы с информацией. В ходе освоения русского языка формируются умения, связанные с информационной культурой: читать, писать, эффективно работать с учебной книгой, пользоваться лингвистическими словарями и справочниками. Школьники будут работать с информацией, представленной в разных форматах (текст, рисунок, таблица, схема, модель слова, памятка). Они научатся анализировать, оценивать, преобразовывать и представлять полученную информацию, а также создавать новые информационные объекты: сообщения, отзывы, письма, поздравительные открытки, небольшие сочинения, сборники творческих работ, классную газету и др.

Программа предполагает организацию проектной деятельности, которая способствует включению учащихся в активный познавательный процесс. Проектная деятельность позволяет закрепить, расширить, углубить полученные на уроках знания, создаёт условия для творческого развития детей, формирования позитивной самооценки, навыков совместной деятельности со взрослыми, умений вести поиск и систематизировать нужную информацию.

### **Место учебного предмета**

В соответствии с учебным планом на изучение русского языка в 4 классе отводится 2 часа в неделю, 68 часов в год. Реализация данной программы способствует использованию разнообразных форм организации учебного процесса, внедрению современных методов обучения и педагогических технологий.

### **Предполагаемый результат**

Реализация индивидуальной программы реабилитации обеспечивает развитие способности к самореализации в социуме, расширение среда общения, подготовку к самостоятельной и ответственной деятельности в различных сферах, знакомство с различными формами организации позитивного развивающего досуга, формирование способности к саморегуляции своего физического и психического состояния;

успешное овладение предметами базисного учебного плана, выявление индивидуальных особенностей ученика, обеспечивающих успешность дальнейшего обучения, достижение образовательных стандартов, соответствующих уровню функциональной грамотности.

### **Личностные результаты**

*У выпускника будут сформированы:*

- внутренняя позиция школьника на уровне положительного отношения к школе, к изучению русского языка, ориентация на содержательные моменты школьной действительности и принятие образца «хорошего ученика»;
- принятие и освоение социальной роли обучающегося, развитие мотивов учебной деятельности (социальных, учебно-познавательных и внешних); формирование личностного смысла учения, устойчивого учебно-познавательного интереса к изучению языка, языковой деятельности, чтению и читательской деятельности;
- осознание языка как основного средства человеческого общения, понимание важности общения как значимой составляющей жизни общества;
- восприятие русского языка как одной и основных национально-культурных ценностей русского народа, его значения в процессе получения школьного образования, осознание себя носителем этого языка;
- понимание того, что правильная устная и письменная речь является показателем индивидуальной культуры человека;
- способность к самооценке на основе наблюдения за собственной речью;
- основы российской гражданской идентичности, чувство гордости за свою Родину, российский народ, его язык, историю России, осознание своей этнической и национальной принадлежности; формирование ценностей многонационального российского общества; становление гуманистических и демократических ценностных ориентаций;
- уважительное отношение к иному мнению, истории и культуре других народов;
- понимание целостного, социально ориентированного взгляда на мир в его органичном единстве и разнообразии природы, народов, культур и религий; овладение начальными навыками адаптации в динамично изменяющемся и развивающемся мире;
- развитие самостоятельности и личной ответственности за свои поступки (так и окружающих людей), в том числе в информационной деятельности, на основе представлений о нравственных нормах и социальной справедливости;

- этические чувства – стыда, вины, совести, доброжелательности и эмоционально-нравственной отзывчивости, понимание и сопереживание чувствам других людей;
- чувство прекрасного и эстетические чувства на основе материалов курса русского языка;
- навыки сотрудничества с учителем, взрослыми, сверстниками в процессе выполнения совместной деятельности на уроке и вне урока;
- развитие мотивации к творческому труду (в проектной деятельности, к созданию собственных информационных объектов и др.), к работе на результат;
- установка на здоровый образ жизни и реализация её в реальном поведении и поступках, бережное отношение к материальным и духовным ценностям.

### **Метапредметные результаты**

#### **РЕГУЛЯТИВНЫЕ УУД**

##### ***Ученик научится:***

- принимать и сохранять цели и задачи учебной деятельности; в сотрудничестве с учителем находить средства их осуществления и ставить новые учебные задачи; проявлять познавательную инициативу в учебном сотрудничестве;
- учитывать выделенные учителем ориентиры действия в новом учебном материале (в сотрудничестве с учителем, одноклассниками);
- планировать, контролировать и оценивать учебные действия в соответствии с поставленной задачей и условиями её реализации; определять наиболее эффективные способы достижения результата;
- выполнять действия по намеченному плану, а также по инструкциям, содержащимся в источниках информации (в заданиях учебника, в справочном материале учебника – в памятках); учитывать правило (алгоритм) в планировании и контроле способа решения;
- осуществлять итоговый и пошаговый контроль по результату, адекватно оценивать правильность выполнения действия и вносить необходимые коррективы в исполнение действия как по ходу его реализации, так и в конце действия;
- выполнять учебные действия в устной, письменной речи, во внутреннем плане;
- адекватно воспринимать оценку своей работы учителями, товарищами, другими лицами;
- понимать причины успеха/неуспеха учебной деятельности и способности конструктивно действовать даже в ситуациях неуспеха.

#### **ПОЗНАВАТЕЛЬНЫЕ УУД**

##### ***Выпускник научится:***

- использовать язык с целью поиска необходимой информации в различных источниках для выполнения учебных заданий (учебная, дополнительная литература, использование ресурсов библиотек и сети Интернет); пользоваться словарями и справочниками различных типов;
- записывать, фиксировать информацию с помощью инструментов ИКТ;
- ориентироваться на разнообразие способов решения учебных задач, осуществлять выбор наиболее эффективных в зависимости от конкретной языковой или речевой задачи;
- использовать знаково-символические средства (в том числе модели, схемы, таблицы) представления информации для создания моделей изучаемых единиц языка, преобразовывать модели и схемы для решения учебных, практических и лингвистических задач;
- владеть навыками смыслового чтения текстов различных стилей и жанров в соответствии с конкретными целями и задачами; извлекать необходимую информацию из текста художественного или познавательного, анализировать и оценивать содержание, языковые особенности и структуру текста; передавать устно или письменно содержание текста;
- осознанно и произвольно строить речевое высказывание в соответствии с задачами коммуникации и составлять тексты в устной и письменной формах; выступать перед аудиторией одноклассников с небольшими сообщениями, используя аудио-, видео- и графическое сопровождение;

- осуществлять логические действия сравнения, анализа, синтеза, обобщения, классификации по родовидовым признакам, устанавливать аналогии и причинно-следственные связи, строить рассуждение, подводить факты языка под понятие на основе выделения комплекса существенных признаков и их синтеза.

## КОММУНИКАТИВНЫЕ УУД

### *Выпускник научится:*

- слушать и слышать собеседника, вести диалог;
- ориентироваться в целях, задачах, средствах и условиях общения;
- понимать необходимость ориентироваться на позицию партнёра в общении, учитывать различные мнения и координировать различные позиции в сотрудничестве с целью успешного участия в диалоге;
- строить понятные для партнёра высказывания; проявлять доброжелательное отношение к партнёру; осуществлять взаимный контроль в совместной деятельности, адекватно оценивать собственное поведение и поведение окружающих;
- признавать возможность существования различных точек зрения и права каждого иметь свою; излагать своё мнение и аргументировать свою точку зрения и оценку событий;
- стремиться к более точному выражению собственного мнения и позиции;
- договариваться и приходить к общему решению в совместной деятельности, в том числе в ситуации столкновения интересов;
- задавать вопросы, необходимые для организации собственной деятельности и сотрудничества с партнёром;
- выбирать адекватные языковые средства для успешного решения коммуникативных задач (диалог, устные монологические высказывания, письменные тексты) с учётом особенностей разных видов речи, ситуаций общения;
- строить монологическое высказывание с учётом ситуации общения и конкретной речевой задачи, выбирая соответствующие языковые средства, соблюдая нормы литературного языка и нормы «хорошей» речи (ясность, точность, содержательность, последовательность выражения мысли и др.);
- активно использовать речевые средства и средства информационных и коммуникационных технологий (далее – ИКТ) для решения коммуникативных и познавательных задач;
- применять приобретённые коммуникативные умения в практике свободного общения.

## Предметные результаты

### Общие предметные результаты освоения программы

- первоначальное представление о единстве и многообразии языкового и культурного пространства России, о языке как основе национального самосознания;
- осознание значения русского языка как национального языка русского народа, как государственного языка Российской Федерации и языка межнационального общения;
- представление о языке как основном средстве человеческого общения и явлении национальной культуры, о роли родного языка в жизни человека и общества;
- позитивное эмоционально-оценочное отношение к русскому языку, понимание значимости хорошего владения русским языком, его роли в дальнейшем образовании;
- овладение начальными представлениями о нормах русского языка (орфоэпических, лексических, грамматических), правилах речевого этикета (в объёме курса); использование этих норм для успешного решения коммуникативных задач в ситуациях учебной языковой деятельности и свободного общения; формирование сознательного отношения к качеству своей речи, контроля за ней;
- приобретение опыта ориентироваться в целях, задачах, средствах и условиях общения, выбирать адекватные языковые средства для решения коммуникативных задач;
- освоение первоначальных научных представлений об основных понятиях и правилах из области фонетики, графики, лексики, морфемики, морфологии, синтаксиса, орфографии (в объёме изучаемого курса), понимание взаимосвязи и взаимозависимости между разными сторонами языка;

- овладение учебными действиями с языковыми единицами: находить, опознавать, характеризовать, сравнивать, классифицировать основные единицы языка (звуки, буквы, слова, предложения), конструировать из этих единиц единицы более высокого уровня (слова, словосочетания, предложения, тексты), использовать эти действия для решения познавательных, практических и коммуникативных задач (в объёме изучаемого курса);
- овладение основами грамотного письма: основными орфографическими и пунктуационными умениями (в объёме изучаемого курса), умениями применять правила орфографии и правила постановки знаков препинания при записи собственных и предложенных текстов, умением проверять написанное.

### **Предметные результаты освоения основных содержательных линий программы**

#### **Развитие речи**

Освоение данного раздела распределяется по всем разделам курса.

#### Обучающийся научится:

- осознавать ситуацию общения: с какой целью, с кем и где происходит общение; выбирать адекватные языковые и неязыковые средства в соответствии с конкретной ситуацией общения;
- владеть формой диалогической речи; умением вести разговор (начать, поддержать, закончить разговор, привлечь внимание и др.);
- выражать собственное мнение, обосновывать его с учётом ситуации общения;
- оценивать правильность (уместность) выбора языковых и неязыковых средств устного общения на уроке, в школе, быту, со знакомыми и незнакомыми, с людьми разного возраста;
- владеть монологической формой речи; под руководством учителя строить монологическое высказывание на определённую тему с использованием разных типов речи (описание, повествование, рассуждение);
- работать с текстом: определять тему и главную мысль текста, самостоятельно озаглавливать текст по его теме или главной мысли, выделять части текста (корректировать порядок предложений и частей текста), составлять план к заданным текстам;
- пользоваться самостоятельно памяткой для подготовки и написания письменного изложения учеником;
- письменно (после коллективной подготовки) подробно или выборочно передавать содержание повествовательного текста, предъявленного на основе зрительного и слухового восприятия, сохраняя основные особенности текста-образца; грамотно записывать текст; соблюдать требование каллиграфии при письме;
- сочинять письма, поздравительные открытки, объявления и другие небольшие тексты для конкретных ситуаций общения;
- составлять тексты повествовательного и описательного характера на основе разных источников (по наблюдению, по сюжетному рисунку, по репродукциям картин художников, по заданным теме и плану, опорным словам, на свободную тему, по пословице или поговорке, творческому воображению и др.);
- письменно сочинять небольшие речевые произведения освоенных жанров (например, записку, письмо, поздравление, объявление);
- проверять правильность своей письменной речи, исправлять допущенные орфографические и пунктуационные ошибки; улучшать написанное: добавлять и убирать элементы содержания, заменять слова на более точные и выразительные;
- пользоваться специальной, справочной литературой, словарями, журналами, Интернетом при создании собственных речевых произведений на заданную или самостоятельно выбранную тему.

#### Обучающийся получит возможность научиться:

- подробно и выборочно письменно передавать содержание текста;
- различать стилистические варианты языка при сравнении стилистически контрастных текстов (художественного и научного или делового, разговорного и научного или делового);
- создавать собственные тексты и корректировать заданные тексты с учётом точности, правильности, богатства и выразительности письменной речи; использовать в текстах синонимы и антонимы;
- анализировать последовательность своих действий при работе над изложениями и сочинениями и соотносить их с разработанным алгоритмом; оценивать правильность выполнения учебной задачи;

соотносить собственный текст с исходным (для изложений) и с назначением, задачами, условиями общения (для самостоятельно составленных текстов);

- оформлять результаты исследовательской работы;
- редактировать собственные тексты, совершенствуя правильность речи, улучшая содержание, построение предложений и выбор языковых средств.

## **Система языка**

### **Фонетика, орфоэпия, графика**

#### Обучающийся научится:

- произносить звуки речи в соответствии с нормами языка;
- характеризовать звуки русского языка: гласные ударные – безударные; согласные твёрдые – мягкие, парные – непарные, твёрдые – мягкие; согласные глухие – звонкие, парные – непарные, звонкие и глухие; группировать звуки по заданному основанию;
- соблюдать нормы русского литературного языка в собственной речи и оценивать соблюдение этих норм в речи собеседников (в объёме орфоэпического словаря учебника);
- пользоваться орфоэпическим словарём при определении правильного произношения слова (или обращаться за помощью к другим орфоэпическим словарям русского языка или к учителю, родителям и др.);
- различать звуки и буквы;
- классифицировать слова с точки зрения их звуко-буквенного состава по самостоятельно определённым критериям;
- знать последовательность букв в русском алфавите, пользоваться алфавитом для упорядочивания слов и поиска нужной информации;
- пользоваться при письме небуквенными графическими средствами: пробелом между словами, знаком переноса, красной строки (абзаца), пунктуационными знаками (в пределах изученного).

#### Обучающийся получит возможность научиться:

- *выполнять (устно и письменно) звуко-буквенный разбор слова самостоятельно по предложенному в учебнике алгоритму; оценивать правильность проведения звуко-буквенного разбора слова (в объёме изучаемого курса).*

## **Лексика**

*Освоение данного раздела распределяется по всем разделам курса.*

#### Обучающийся научится:

- осознавать, что понимание значения слова – одно из условий умелого его использования в устной и письменной речи;
- выявлять в речи слова, значение которых требует уточнения;
- определять значение слова по тексту или уточнять с помощью толкового словаря, Интернета и др.;
- распознавать среди предложенных слов синонимы, антонимы, омонимы, фразеологизмы, устаревшие слова (простые случаи);
- подбирать к предложенным словам антонимы и синонимы;
- понимать этимологию мотивированных слов-названий;
- выбирать слова из ряда предложенных для успешного решения коммуникативных задач;
- подбирать синонимы для устранения повторов в тексте;
- находить в художественном тексте слова, употреблённые в переносном значении, а также эмоционально-оценочные слова, эпитеты, сравнения, олицетворения (без терминологии); оценивать уместность употребления этих слов в речи;



- пользоваться словарями при решении языковых и речевых задач.

Обучающийся получит возможность научиться:

- оценивать уместность использования слов в устной и письменной речи;
- подбирать антонимы для точной характеристики предметов при их сравнении;
- иметь представление о заимствованных словах; осознавать один из способов пополнения словарного состава русского языка иноязычными словами;
- работать с разными словарями;
- приобретать опыт редактирования предложения (текста).

### **Состав слова (морфемика)**

Обучающийся научится:

- различать изменяемые и неизменяемые слова;
- различать однокоренные слова среди других (неоднокоренных) слов (форм слов, слов с омонимичными корнями, синонимов);
- находить в словах окончание, основу (в простых случаях), корень, приставку, суффикс (постфикс **-ся**), соединительные гласные в сложных словах, использовать алгоритм опознавания изучаемых морфем;
- находить корень в однокоренных словах с чередованием согласных в корне;
- узнавать сложные слова (типа *вездеход, вертолёт* и др.), выделять в них корни; находить соединительные гласные (интерфиксы) в сложных словах;
- сравнивать, классифицировать слова по их составу;
- соотносить слова с предъявляемыми к ним моделями, выбирать из предложенных слов слово, соответствующее заданной модели, составлять модель заданного слова;
- самостоятельно подбирать слова к заданной модели;
- понимать значения, вносимые в слово суффиксами и приставками (простые случаи); образовывать слова с этими морфемами для передачи соответствующего значения;
- образовывать слова (разных частей речи) с помощью приставки или суффикса или с помощью и приставки и суффикса).

Обучающийся получит возможность научиться:

- понимать роль каждой из частей слова в передаче лексического значения слова;
- понимать смысловые, эмоциональные, изобразительные возможности суффиксов и приставок;
- узнавать образование слов с помощью суффиксов или приставок;
- разбирать самостоятельно (устно и письменно) по составу слова с однозначно выделяемыми морфемами в соответствии с предложенным в учебнике алгоритмом;
- подбирать однокоренные слова и формы одного и того же слова с целью проверки изучаемых орфограмм в корне слова, использовать знание графического образа приставок и суффиксов для овладения правописанием слов с этими приставками и суффиксами (при изучении частей речи).

### **Морфология**

Обучающийся научится:

- определять принадлежность слова к определённой части речи по комплексу освоенных признаков; классифицировать слова по частям речи;
- распознавать части речи на основе усвоенных признаков (в объёме программы);
- пользоваться словами разных частей речи и их формами в собственных речевых высказываниях;
- выявлять роль и значение слов частей речи в речи;
- определять грамматические признаки имён существительных – род, склонение, число, падеж;

- определять грамматические признаки имён прилагательных – род (в единственном числе), число, падеж; изменять имена прилагательные по падежам;
- определять грамматические признаки личного местоимения в начальной форме – лицо, число, род (у местоимений 3-го лица в единственном числе); иметь представление о склонении личных местоимений; использовать личные местоимения для устранения неоправданных повторов; правильно употреблять в речи формы личных местоимений;
- распознавать неопределённую форму глагола; определять грамматические признаки глаголов – время, число, род (в прошедшем времени в единственном числе), лицо (в настоящем и будущем времени); изменять глаголы в настоящем и будущем времени по лицам и числам (спрягать); изменять глаголы в прошедшем времени в единственном числе по родам; иметь представление о возвратных глаголах;
- определять грамматические признаки личного местоимения в начальной форме – лицо, число, род (у местоимений 3-го лица в единственном числе); иметь представление о склонении личных местоимений, изменять личные местоимения по падежам; использовать личные местоимения для устранения неоправданных повторов; правильно употреблять в речи личные местоимения;
- распознавать наречия как часть речи; понимать их роль и значение в речи;
- различать наиболее употребительные предлоги и определять их роль при образовании падежных форм имён существительных и местоимений;
- понимать роль союзов и частицы **не** в речи;
- подбирать примеры слов и форм слов разных частей речи.

Обучающийся получит возможность научиться:

- *разграничивать самостоятельные и служебные части речи;*
- *сравнивать и сопоставлять признаки, присущие изучаемым частям речи; находить в тексте слова частей речи по указанным морфологическим признакам; классифицировать части речи по наличию или отсутствию освоенных признаков;*
- *различать смысловые и падежные вопросы имён существительных;*
- *склонять личные местоимения, соотносить личное местоимение в косвенном падеже с его начальной формой, распознавать падеж личного местоимения в предложении и тексте;*
- *различать родовые и личные окончания глагола;*
- *наблюдать над словообразованием имён существительных, имён прилагательных, глаголов;*
- *проводить полный морфологический разбор имён существительных, имён прилагательных, глаголов по предложенному в учебнике алгоритму, оценивать правильность проведения морфологического разбора;*
- *находить в тексте личные местоимения, наречия, числительные, возвратные глаголы, предлоги вместе с личными местоимениями, к которым они относятся, союзы **и, а, но**, частицу **не** при глаголах;*
- *находить и исправлять в устной и письменной речи речевые ошибки и недочёты в употреблении изучаемых форм частей речи.*

## **Синтаксис**

Обучающийся научится: различать предложение, словосочетание и слово;

- устанавливать в словосочетании связь главного слова с зависимым при помощи вопросов;
- составлять из заданных слов словосочетания, учитывая их связь по смыслу и по форме;
- устанавливать при помощи смысловых вопросов связь между словами в предложении; отражать её в схеме;
- соотносить предложения со схемами, выбирать предложение, соответствующее схеме;
- классифицировать предложения по цели высказывания и по эмоциональной окраске (по интонации);
- выделять из потока речи предложения, оформлять их границы;
- находить главные (подлежащее и сказуемое) и второстепенные члены предложения (без деления на виды); выделять из предложения словосочетания;

- распознавать предложения с однородными членами, находить в них однородные члены; использовать интонацию при перечислении однородных членов предложения;
- составлять предложения с однородными членами и использовать их в речи; при составлении таких предложений пользоваться бессоюзной связью и союзами **и, а, но**.

Обучающийся получит возможность научиться:

- различать простое предложение с однородными членами и сложное предложение;
- находить в предложении обращение;
- выполнять в соответствии с предложенным в учебнике алгоритмом разбор простого предложения (по членам предложения, синтаксический), оценивать правильность разбора.

## Орфография и пунктуация

Обучающийся научится:

а) применять ранее изученные правила правописания:

- раздельное написание слов;
- сочетания **жи – ши, ча – ща, чу – щу** в положении под ударением;
- сочетания **чк, чн, чт, нч, шн** и др.;
- перенос слов;
- прописная буква в начале предложения, именах собственных;
- проверяемые безударные гласные в корне слова;
- парные звонкие и глухие согласные в корне слова;
- непроизносимые согласные;
- непроверяемые гласные и согласные в корне слова, в том числе с удвоенными согласными (перечень см. в словаре учебника);
- гласные и согласные в неизменяемых на письме приставках и суффиксах;
- разделительные мягкий и твёрдый знаки (**ь, ъ**);
- мягкий знак после шипящих на конце имён существительных (*речь, брошь, мышь*);
- соединительные **о** и **е** в сложных словах (*самолёт, вездеход*);
- **е** и **и** в суффиксах имён существительных (*ключик – ключика, замочек – замочка*);
- безударные падежные окончания имён существительных (кроме существительных на **-мя, -ий, -ье, -ия, -ов, -ин**);
- безударные падежные окончания имён прилагательных;
- раздельное написание предлогов с личными местоимениями; раздельное написание частицы **не** с глаголами;
- мягкий знак (**ь**) после шипящих на конце глаголов в форме 2-го лица единственного числа (*читаешь, пишешь*);
- мягкий знак (**ь**) в глаголах в сочетании **-ться**;
- безударные личные окончания глаголов;
- раздельное написание предлогов с другими словами;
- знаки препинания в конце предложения: точка, вопросительный и восклицательный знаки;
- знаки препинания (запятая) в предложениях с однородными членами.

б) подбирать примеры с определённой орфограммой;

в) осознавать место возможного возникновения орфографической ошибки;

г) обнаруживать орфограммы по освоенным опознавательным признакам в указанных учителем словах (в объёме

изучаемого курса);

д) определять разновидности орфограмм и соотносить их с изученными правилами;

е) пользоваться орфографическим словарём учебника как средством самоконтроля при проверке написания слов с непроверяемыми орфограммами;

ж) безошибочно списывать текст объёмом 80 – 90 слов;

з) писать под диктовку тексты объёмом 75 – 80 слов в соответствии с изученными правилами правописания;

и) проверять собственный и предложенный текст, находить и исправлять орфографические и пунктуационные ошибки.

Обучающийся получит возможность научиться:

а) применять правила правописания:

- соединительные **о** и **е** в сложных словах (самолёт, вездеход);
- **е** и **и** в суффиксах **-ек**, **-ик**;
- запятая при обращении;
- запятая между частями в сложном предложении;

б) объяснять правописание безударных надежных окончаний имён существительных (кроме существительных на **-мя**, **-ий**, **-ье**, **-ия**, **-ов**, **-ин**);

в) объяснять правописание безударных надежных имён прилагательных;

г) объяснять правописание личных окончаний глагола;

д) объяснять написание сочетаний **-ться** и **-тся** в глаголах;

е) применять разные способы проверки правописания слов: изменение формы слова, подбор однокоренных слов, подбор слов с ударной морфемой, знание фонетических особенностей орфограммы, использование орфографического словаря;

ж) при составлении собственных текстов во избежание орфографических или пунктуационных ошибок, использовать помощь взрослого или словарь, пропуск орфограммы или пунктограммы.

### **Особенности организации промежуточного и итогового контроля по русскому языку**

Контроль за уровнем достижений учащихся по русскому языку проводится в **форме письменных работ**: диктантов, грамматических заданий, контрольных списываний, изложений, тестовых заданий.

*Диктант* служит средством проверки орфографических и пунктуационных умений и навыков.

Тексты диктантов подбираются средней трудности с расчетом на возможность их выполнения всеми детьми. Каждый текст включает достаточное количество изученных орфограмм (примерно 60% от общего числа всех слов диктанта). Текст не должен иметь слова, не изученные к данному моменту правила или такие слова заранее выписываются на доске. Нецелесообразно включать в диктанты и слова, правописание которых находится на стадии изучения.

В качестве диктанта предлагаются связные тексты – либо авторские, адаптированные к возможностям детей, либо составленные учителем. Тематика текста должна быть близкой и интересной детям: о природе, дружбе, жизни детей, родной стране, путешествиях и т.п. Предложения должны быть просты по структуре, различны по цели высказывания и состоять из 2 – 8 слов с включением синтаксических категорий, которые изучаются в начальной школе (однородные члены предложения).

**Грамматический разбор** есть средство проверки степени понимания учащимися изучаемых грамматических явлений, умения производить простейший языковой анализ слов и предложений.

Для проверки выполнения грамматических разборов используются контрольные работы, в содержание которых вводится не более 2 видов грамматического разбора.

Хорошо успевающим учащимся целесообразно предложить дополнительное задание повышенной трудности, требующее языкового развития, смекалки и эрудиции.

**Контрольное списывание**, как и диктант, – способ проверки усвоенных орфографических и пунктуационных правил, сформированности умений и навыков. Здесь также проверяется умение списывать с печатного текста, обнаруживать орфограммы, находить границы предложения, устанавливать части текста, выписывать ту или иную часть текста.

Для контрольных списываний предлагаются связные тексты с пропущенными знаками препинания.

**Изложение** (обучающее) проверяет, как идет формирование навыка письменной речи; умения понимать и передавать основное содержание текста без пропусков существенных моментов; умение организовать письменный пересказ, соблюдая правила родного языка.

Для изложений предлагаются тексты повествовательного характера с четкой сюжетной линией. Постепенно можно использовать тексты с несложными описаниями – пейзажа, портрета и т.п.

**Тестовые задания** – динамичная форма проверки, направленная на установление уровня сформированности умения использовать свои знания в нестандартных учебных ситуациях.

### Основные требования к знаниям, умениям и навыкам учащихся

**Учащиеся должны знать/понимать:**

1. названия и основные признаки: а) основных средств языка (слова, предложения, текста); б) значимых частей слов (корень, приставка, суффикс, окончание); в) частей речи: имя существительное, имя прилагательное, глагол, предлог; г) членов предложения (главных — подлежащее и сказуемое, второстепенных без деления на виды);
  2. правила написания слов (более сложной слоговой структуры): правописание безударных гласных, парных звонких и глухих согласных, непроизносимых согласных в корне, употребление разделительного твёрдого знака после приставок, мягкого знака после шипящих в именах существительных, *не* с глаголами, написание приставок и предлогов со словами, написание гласных и согласных в приставках;
- правила употребления знаков препинания в конце предложения.

**Учащиеся должны уметь:**

1. производить элементарные разборы слов: фонетический анализ и разбор слов по составу в интересах правописания слов;
- различать части речи (имя существительное, имя прилагательное, глагол, личные местоимения, предлоги), осмысливать их роль в предложении;
- устанавливать связь между словами в словосочетании и предложении;
- производить элементарный синтаксический анализ предложений по цели высказывания, по интонации, по наличию главных и второстепенных членов предложения; грамотно, без пропусков и искажений букв, каллиграфически правильно списывать и писать под диктовку тексты в 60—65 слов, включающие слова с изученными орфограммами, а также пунктограммы: употребление точки, вопросительного и восклицательного знаков в конце предложения, запятых при однородных членах предложения.

**Программа курса также позволяет**

**дать представление:**

1. о речевом общении как обмене мыслями, чувствами между людьми;
  2. о разных типах текста по назначению (рассказываем, описываем, рассуждаем), по стилю (художественное описание, разговорная речь, научная и деловая речь); по жанру (природная зарисовка, письмо, объявление, ответ на вопрос, пословица, считалка и др.);
  3. о языковых средствах выражения главного смысла в слове, словосочетании, предложении, тексте (корень, главное слово, главные члены предложения, главная часть раскрытия темы, главная мысль);
- об изобразительных средствах языка, приёмах создания слова-образа (описательный оборот, сравнительный оборот, слово с переносным значением); **сформировать умения:**
1. уместно и правильно использовать высказывания этикетного характера при разговоре по телефону, при встрече, при обращении с просьбой, при приглашении;
  2. воспринимать, излагать содержание прочитанных (услышанных) текстов в 60—75 слов, высказываться самостоятельно на темы, близкие жизненному опыту учащихся {описания цветов, выражение отношения к месяцам, временам года, рассказы из жизни животных, повествование о каникулах и пр.).

**Содержание учебного предмета**

**4 КЛАСС**

### Повторение

Наша речь и наш язык. Текст. Предложение. Обращение. Главные и второстепенные члены предложения. Основа предложения. Словосочетание. Однородные члены предложения. Простые и сложные предложения.

### Слово в языке и речи

Лексическое значение слова. Состав слова. Значимые части слова. Правописание гласных и согласных в значимых частях слова. Правописание Ъ и Ь разделительных знаков. Части речи. Повторение и углубление представлений о частях речи. Наречие.

### Имя существительное

Изменение по падежам. Три склонения имен существительных. Правописание безударных падежных окончаний имен существительных в единственном (множественном) числе.

### Имя прилагательное

Повторение и углубление представлений об имени прилагательном. Изменение по падежам имен прилагательных. Правописание падежных окончаний имен прилагательных. Склонение имен прилагательных мужского и среднего рода в единственном числе. Склонение имен прилагательных женского рода в единственном числе. Склонение имен прилагательных во множественном числе.

### Личные местоимения

Местоимение. Изменение по падежам личных местоимений. Правописание местоимений.

### Глагол

Неопределенная форма глагола. Спряжение глагола. Изменение глаголов в настоящем и будущем времени по лицам и числам. I и II спряжение глаголов. Правописание глаголов с безударными личными окончаниями. Правописание возвратных глаголов. Правописание глаголов в прошедшем времени.

### Повторение

## КАЛЕНДАРНО-ТЕМАТИЧЕСКОЕ ПЛАНИРОВАНИЕ ПО РУССКОМУ ЯЗЫКУ 4 класс

№ п/п	Тема	Элементы урока	Дата	Дата
			план	факт
1	Знакомство с учебником «Русский язык». Наша речь и наш язык. Язык и речь. Развитие речи. Составление текста по рисунку с включением в него диалога  Текст. План текста	Анализировать высказывания о русском языке.  Высказываться о значении «волшебных» слов в речевом общении, использовать их в речи.  Составлять текст (о речи или о языке) по выбранной пословице.  Составлять (совместно со сверстниками) текст по рисунку с включением в него диалога. Определять тему и главную мысль текста.  Подбирать заголовков к тексту.  Соотносить заголовок и текст.  Выделять части текста и обосновывать правильность их выделения.  Составлять план текста.		
2	<i>Развитие речи.</i>  Изложение повествовательного текста. Типы текстов. Развитие речи. Составление устного рассказа на выбранную тему	Самостоятельно подготовиться к написанию изложения.  Подробно излагать содержание повествовательного текста и оценивать правильность написанного		

3	Предложение как единица речи. Виды предложений по цели высказывания и по интонации . Диалог. Обращение	Классифицировать предложения по цели высказывания и по интонации. Обосновывать использование знаков препинания в конце предложений и знака тире в диалогической речи. Составлять предложения, различные по цели высказывания и по интонации. Соблюдать в устной речи логическое (смысловое) ударение и интонацию конца предложения		
4	Главные и второстепенные члены предложения. Основа предложения. Распространённые и нераспространённые предложения.	Устанавливать при помощи смысловых вопросов связь между словами в предложении. Выделять главные члены предложения и объяснять способы нахождения главных членов предложения. Различать главные и второстепенные члены предложения		
5	<b>Входной контрольный диктант №1</b> по теме «Повторение»	Оценить результаты освоения тем, проявить личностную заинтересованность в приобретении и расширении знаний и способов действий		
6	<i>Анализ ошибок, допущенных в контрольной работе.</i> Однородные члены предложения (общее понятие). Связь однородных членов в предложении. Знаки препинания в предложениях с однородными членами	Распознавать предложения с однородными членами, находить их в тексте. Определять, каким членом предложения являются однородные члены. Распознавать однородные второстепенные члены, имеющие при себе пояснительные слова. Соблюдать интонацию перечисления в предложениях с однородными членами . Анализировать таблицу «Однородные члены предложения» и составлять по ней сообщение. Составлять предложения с однородными членами без союзов и с союзами (и, а, но).		
7	Обобщение знаний об однородных членах предложения. <b>Словарный диктант №1</b>	Обосновывать постановку запятой в предложениях с однородными членами. Продолжать ряд однородных членов.		
8	<i>Развитие речи.</i> Составление рассказа по репродукции картины И.И. Левитана «Золотая осень». Знаки препинания в сложном предложении	Составлять рассказ по репродукции картины И.И. Левитана «Золотая осень» и данному плану Различать простое предложение с однородными членами и сложное предложение. Ставить запятые между простыми предложениями, входящими в состав сложного		
9	Связь между простыми предложениями в составе сложного. <b>Проверочная работа №2</b> по теме «Предложение»	Оценивать результаты выполненного задания «Проверь себя» по учебнику.		

10	<b>Контрольный диктант №2</b> по теме «Предложение»	Оценить результаты освоения тем, проявить личностную заинтересованность в приобретении и расширении знаний и способов действий		
11	<i>Анализ диктанта.</i> Лексическое значение слова. Заемствованные слова. Устаревшие слова. Многочленные слова. Синонимы, антонимы, омонимы. Фразеологизмы <i>Развитие речи.</i> Составление текста по рисунку и фразеологизму <b>Проверочная работа №3 по теме «Лексическое значение слова»</b>	Анализировать высказывания о русском языке. Выявлять слова, значение которых требует уточнения. Объяснять принцип построения толкового словаря. Определять (выписывать) значение слова, пользуясь толковым словарём (сначала с помощью учителя, затем самостоятельно). Составлять собственные толковые словарики, внося в них слова, значение которых ранее было неизвестно. Оценивать уместность использования слов в тексте, выбирать из ряда предложенных слова для успешного решения коммуникативной задачи. Распознавать многочисленные слова, слова в прямом и переносном значениях.		
12	Значимые части слова. Однокоренные слова. Корень слова Правописание гласных и согласных в корнях слов. Правописание гласных и согласных в корнях слов, удвоенных согласных в словах <b>Словарный диктант №2</b>	Различать однокоренные слова и формы одного и того же слова, синонимы и однокоренные слова, однокоренные слова и слова с омонимичными корнями		
13	Упражнение в написании приставок и суффиксов Разделительные твёрдый и мягкий знаки. <i>Развитие речи.</i> Составление объявления. <b>Контрольное списывание №1</b>	Группировать слова по месту орфограммы и по типу орфограммы. Работать с орфографическим словарём. Контролировать правильность записи текста, находить неправильно записанные слова и исправлять ошибки. Оценивать результат выполнения орфографической задачи. Сочинять объявление		
14	Части речи. Морфологические признаки частей речи	Различать изученные части речи. Классифицировать слова по частям речи на основе изученных признаков. Анализировать изученные грамматические признаки частей речи и соотносить их с той частью речи, которой они присущи. Анализировать таблицы «Самостоятельные части речи», «Грамматические признаки частей речи» и составлять по ним сообщения. Подбирать примеры изученных частей речи		
25	Части речи	Различать изученные части речи. Анализировать изученные грамматические признаки частей речи и соотносить их с той частью речи, которой они присущи		
16	<b>Контрольный диктант №3 по теме «Части речи»</b>	Письмо под диктовку в соответствии с изученными правилами орфографии и пунктуации		



17	Наречие как часть речи	Находить наречия среди данных слов в тексте. Анализировать грамматические признаки наречия. Определять роль наречий в предложении и тексте. Образовывать наречия от имён прилагательных		
18	Наречие. <i>Развитие речи.</i> Сочинение-отзыв по картине В.М. Васнецова «Иван Царевич на Сером волке»  <i>Проверочная работа №4 по теме «Части речи»</i>	Оценивать результаты выполненного задания «Проверь себя» по учебнику		
19	Распознавание падежей имён существительных. Признаки падежных форм имён существительных	Различать имена существительные, определять признаки, присущие имени существительному. Изменять имена существительные по падежам . Работать с таблицей «Признаки падежных форм имён существительных».  Различать падежные и смысловые (синтаксические) вопросы.  Различать имена существительные в начальной и косвенной формах		
20	Упражнение в склонении имён существительных и в распознавании падежей Несклоняемые имена существительные <i>Проверочная работа №5 по теме «Склонение имен существительных»</i>	Определять падеж имени существительного, пользуясь памяткой		
21	Повторение сведений о падежах и приёмах их распознавания. Несклоняемые имена существительные Три склонения имён существительных (общее представление). 1-е склонение имён существительных	Соблюдать нормы употребления в речи неизменяемых имён существительных Анализировать таблицу «Падежные окончания имён существительных 1-го склонения», сопоставлять ударные и безударные падежные окончания существительных 1-го склонения		
22	<i>Развитие речи.</i> Сочинение по репродукции картины художника А.А. Пластова «Первый снег», 2-е склонение имён существительных, Падежные окончания имён существительных 2-го склонения 3-е склонение имён существительных. Падежные окончания имён существительных 3-го склонения	Составлять описательный текст по репродукции картины художника А.А. Пластова «Первый снег» (под руководством учителя) Анализировать таблицу «Падежные окончания имён существительных 2-го склонения», сопоставлять ударные и безударные падежные окончания существительных 2-го склонения Определять принадлежность имён существительных к 3-му склонению и обосновывать правильность определения, подбирать примеры существительных 3-го склонения.		

23	<p>Типы склонения. Алгоритм определения склонения имени существительного</p> <p><i>Проверочная работа №6 по теме «Склонение имен существительных» Развитие речи.</i></p> <p>Изложение повествовательного текста по самостоятельно составленному плану</p>	<p>Определять принадлежность имён существительных к различным склонениям и обосновывать правильность определения.</p> <p>Классифицировать имена существительные разных склонений: находить их сходство и различие. Работать с текстом: осмысленно читать, отвечать на вопросы к тексту, определять тип текста, тему и главную мысль, подбирать заголовок, самостоятельно составлять план, подробно излагать содержание по самостоятельно составленному плану.</p> <p>Проверять письменную работу (изложение)</p>		
24	<p><i>Анализ изложения.</i> Падежные окончания имён существительных 1, 2 и 3-го склонения единственного числа. Именительный и винительный падежи</p>	<p>Устанавливать наличие в именах существительных безударного падежного окончания и определять способ его проверки.</p> <p>Анализировать разные способы проверки безударного падежного окончания и выбирать нужный способ проверки при написании слова</p>		
25	<p>Правописание окончаний имён существительных в родительном падеже, Именительный, родительный и винительный падежи одушевлённых имён существительных</p>	<p>Называть признаки, по которым можно определить родительный падеж имени существительного.</p> <p>Анализировать разные способы проверки безударного падежного окончания и выбирать нужный способ проверки при написании слова.</p> <p>Проверять написание безударного окончания имени существительного в родительном падеже.</p>		
26	<p>Правописание окончаний имён существительных в дательном падеже, Упражнение в правописании безударных окончаний имён существительных в родительном и дательном падежах</p>	<p>Сопоставлять формы имён существительных, имеющих окончания <b>е</b> и <b>и</b>.</p> <p>Обосновывать написание безударного падежного окончания.</p> <p>Контролировать правильность записи в тексте имён существительных с безударными окончаниями, находить и исправлять ошибки</p>		
27	<p>Правописание окончаний имён существительных в творительном падеже. Упражнение в правописании окончаний имён существительных в творительном падеже</p>	<p>Называть признаки, по которым можно определить творительный падеж имени существительного.</p> <p>Использовать правило при написании имён существительных в творительном падеже, оканчивающихся на шипящий и <b>ц</b></p>		
28	<p>Правописание окончаний имён существительных в предложном падеже. Упражнение в правописании окончаний имён существительных в предложном падеже</p>	<p>Называть признаки, по которым можно определить предложный падеж имени существительного.</p> <p>Сопоставлять формы имён существительных, имеющих окончания <b>е</b> и <b>и</b></p>		
29	<p>Правописание безударных окончаний имён существительных во всех падежах. Упражнение в правописании безударных падежных окончаний имён существительных</p> <p><i>Словарный диктант №3</i></p>	<p>Писать правильно буквы <b>е</b> и <b>и</b> в окончаниях имён существительных единственного числа</p>		

30	Упражнение в правописании безударных падежных окончаний имён существительных  <i>Проверочная работа №7 по теме «Правописание безударных падежных окончаний»</i>	Составлять и записывать словосочетания, употребляя имена существительные с предлогом		
31	<i>Контрольный диктант №4 по теме «Правописание безударных падежных окончаний имен существительных в единственном числе»</i>	Писать под диктовку в соответствии с изученными правилами орфографии и пунктуации. Контролировать правильность записи текста, находить неправильно написанные слова и исправлять ошибки		
32	<i>Развитие речи.</i> Сочинение отзыв по репродукции картины художника В.А. Тропинина «Кружевница»»	Составлять текст-отзыв по репродукции картины художника В.А. Тропинина «Кружевница»		
33	<i>Анализ контрольного диктанта.</i> Повторение. Склонение имён существительных во множественном числе	Контролировать правильность записи текста, находить неправильно написанные слова и исправлять ошибки		
34	Именительный падеж имён существительных множественного числа. Родительный падеж имён существительных множественного числа	Обосновывать написание безударного падежного окончания имён существительных во множественном числе.  Контролировать правильность записи в тексте имён существительных с безударными окончаниями, находить и исправлять ошибки.  Определять границы предложений		
35	Правописание окончаний имён существительных множественного числа в винительном падеже. Дательный, творительный, предложный падежи имён существительных множественного числа	Обосновывать написание безударного падежного окончания имён существительных во множественном числе.  Контролировать правильность записи в тексте имён существительных с безударными окончаниями, находить и исправлять ошибки		
36	<i>Развитие речи.</i> Изложение повествовательного текста по самостоятельно составленному плану. <i>Проверочная работа №8 по теме «Имя существительное»</i>  <i>Развитие речи.</i> Сочинение сказки на основе творческого воображения по данному началу	Работать с текстом: осмысленно читать, отвечать на вопросы к тексту, определять тип текста, тему и главную мысль, подбирать заголовок, самостоятельно составлять план, подробно излагать содержание по самостоятельно составленному плану.  Проверять письменную работу (изложение)		
37	<i>Контрольный диктант №5 по</i>	Письмо под диктовку в соответствии с изученными		

	<i>теме «Имя существительное»</i>	правилами орфографии и пунктуации		
38	Роль имен прилагательных в языке. Образование имен прилагательных. Род и число имён прилагательных  <i>Развитие речи.</i>  Сочинение описание по личным наблюдениям на тему «Моя любимая игрушка»	Находить имена прилагательные среди других слов и в тексте.  Подбирать к данному имени существительному максимальное количество имён прилагательных.  Образовывать имена прилагательные при помощи суффиксов . Определять род и число имён прилагательных.  Изменять имена прилагательные по числам, по родам (в единственном числе).		
39	Падеж имени прилагательного. Изменение по падежам имен прил. в единственном числе. <i>Развитие речи.</i>  Составление текста-рассуждения по репродукции картины В.Серова «Мика Морозов»	Различать начальную форму имени прилагательного.  Согласовывать форму имени прилагательного с формой имени существительного при составлении словосочетаний «имя существительное + имя прилагательное».		
40	Склонение имён прилагательных мужского и среднего рода в единственном числе Правописание окончаний имён прилагательных мужского и среднего рода в именительном , родительном падеже	Работать с таблицей в учебнике «Изменение по падежам имён прилагательных в единственном числе».  Изменять имена прилагательные по падежам (кроме прилагательных на <b>-ий, -ья, -ов, -ин</b> ).  Работать с памяткой «Как определять падеж имён прилагательных»		
41	Правописание окончаний имён прилагательных мужского и среднего рода в дательном падеже Правописание окончаний имён прилагательных мужского и среднего рода в творительном и предложном падежах	Определять и обосновывать написание безударного падежного окончания имён прилагательных мужского и среднего рода в дательном падеже, проверять правильность написанного		
42	Упражнение в правописании окончаний имён прилагательных мужского и среднего рода <i>Развитие речи.</i>  Выборочное изложение повествовательного текста с элементами описания	Составлять сообщение на тему «Какие падежные окончания имеют имена прилагательные мужского и среднего рода?»		
43	<b>Контрольное списывание №2</b> Склонение имён прилагательных женского рода Именительный и винительный падежи имён прилагательных женского рода	Писать под диктовку в соответствии с изученными правилами орфографии и пунктуации.  Контролировать правильность записи текста, находить неправильно написанные слова и исправлять ошибки		
44	Правописание падежных окончаний имен прилагательных женского рода в родительном, дательном, творительном и предложном падежах  <b>Словарный диктант №4</b>	Сравнивать падежные окончания имён прилагательных женского рода по таблице		

45	<p>Склонение имён прилагательных во множественном числе <i>Развитие речи.</i></p> <p>Составление текста по репродукции картины Н.К.Рериха «Заморские гости» Именительный и винительный падежи имён прилагательных множественного числа. Родительный и предложный падежи имён прилагательных множественного числа Дательный и творительный падежи имён прилагательных множественного числа.</p>	<p>Сравнивать падежные окончания имён прилагательных во множественном числе.</p> <p>Изменять имена прилагательные множественного числа по падежам</p>		
46	<p>Обобщение по теме «Имя прилагательное» <i>Развитие речи.</i></p> <p>Сочинение-отзыв по картине И.Э. Грабаря «Февральская лазурь» Обобщение по теме «Имя прилагательное».</p> <p><b>Проверочная работ а № 10 по теме «Имя прилагательное»</b></p>	<p>Работать с памяткой «Разбор имени прилагательного».</p> <p>Определять последовательность действий при разборе имени прилагательного как части речи по заданному алгоритму, обосновывать правильность выделения изученных признаков имени прилагательного</p>		
47	<p><b>Контрольный диктант №6 по теме «Имя прилагательное»</b></p>	<p>Писать под диктовку в соответствии с изученными правилами орфографии и пунктуации.</p> <p>Контролировать правильность записи текста, находить неправильно написанные слова и исправлять ошибки</p>		
48	<p><i>Анализ контрольного диктанта.</i> Местоимение как часть речи. Личные местоимения. Изменение личных местоимений 1-го и 2-го лица по падежам.</p> <p><i>Развитие речи.</i></p> <p>Составление высказываний по рисунку с использованием в них диалога</p>	<p>Находить местоимения среди других частей речи.</p> <p>Определять наличие в тексте местоимений</p>		
49	<p>Изменение личных местоимений 3-го лица по падежам. Изменение личных местоимений по падежам. Обобщение по теме</p> <p><i>Развитие речи</i></p> <p>Составление поздравительной открытки</p>	<p>Раздельно писать предлоги с местоимениями.</p> <p>Соблюдать нормы употребления в речевых высказываниях местоимений и их форм.</p>		
50	<p>Морфологический разбор местоимений.</p> <p><b>Проверочная работа №11 по</b></p>	<p>Работать с памяткой «Разбор местоимения как части речи».</p> <p>Выполнять разбор личного местоимения как части речи, пользуясь алгоритмом, данным в учебнике.</p>		

	теме «Личные местоимения»	Оценивать результаты выполненного задания «Проверь себя» по учебнику		
51	<b>Контрольный диктант №7 по теме «Местоимение»</b>	Писать под диктовку в соответствии с изученными правилами орфографии и пунктуации. Контролировать правильность записи текста, находить неправильно написанные слова и исправлять ошибки		
52	Анализ контрольного диктанта. Глагол как часть речи (повторение) Изменение глаголов по временам	Различать глаголы среди других слов в тексте Определять изученные грамматические признаки глаголов (число, время, роль в предложении)		
53	Неопределённая форма глагола	Различать неопределённую форму глагола среди других форм глагола и отличать её от омонимичных имён существительных (знать, печь)		
54	Образование временных форм от глагола в неопределённой форме. <b>Проверочная работа №12 по теме «Временные формы глагола»</b>	Образовывать от глаголов в неопределённой форме временные формы глагола Образовывать глаголы при помощи приставок и суффиксов. Ставить вопросы к глаголам в неопределённой форме и классифицировать глаголы, отвечающие на вопросы: «что делать?» и «что сделать?»		
55	<b>Контрольный диктант за 3 четверть</b>	Писать под диктовку в соответствии с изученными правилами орфографии и пунктуации. Контролировать правильность записи текста, находить неправильно написанные слова и исправлять ошибки		
56	<i>Развитие речи.</i> Изложение по самостоятельно составленному плану Изменение глаголов настоящего и будущего времени по лицам и числам (спряжение)	Анализировать текст, отбирать содержание для выборочного изложения, составлять план предстоящего текста, выбирать опорные слова. Подробно излагать повествовательный текст по самостоятельно составленному плану. Оценивать правильность содержания, структуры написанного текста и использования в нём языковых средств		
57	2-е лицо глаголов настоящего и будущего времени в единственном числе. <i>Развитие речи.</i> Сочинение по репродукции картины И.И.Левитана «Весна. Большая вода»	Определить роль мягкого знака (ь) в окончаниях глаголов 2-го лица единственного числа в настоящем и будущем времени (-ешь, -ишь). Использовать правило при написании глаголов 2-го лица единственного числа в настоящем и будущем времени		
58	I и II спряжения глаголов. Спряжение глаголов в настоящем времени Спряжение глаголов в будущем времени. <b>Проверочная работа №13 по теме «Спряжение глаголов»</b>	Работать с таблицами спряжений глаголов в настоящем и будущем времени; наблюдать над написанием личных окончаний в глаголах I и II спряжений. Определять спряжение глаголов. Группировать найденные в тексте глаголы, записывая их в соответствующий столбец таблицы «I и II спряжение глаголов»		
59	Личные окончания глаголов I и II спряжений Правописание безударных личных окончаний	Определять спряжение глаголов Работать с памяткой определения безударного личного окончания глагола по		

	глаголов в настоящем и будущем времени	неопределённой форме. Моделировать в процессе коллективной работы алгоритм определения спряжения глаголов с безударными личными окончаниями. Обсуждать последовательность действий при выборе личного окончания глагола		
60	Правописание безударных личных окончаний глаголов в настоящем и будущем времени <i>Словарный диктант № 5</i>	Работать с памяткой определения безударного личного окончания глагола по неопределённой форме. Моделировать в процессе коллективной работы алгоритм определения спряжения глаголов с безударными личными окончаниями. Обсуждать последовательность действий при выборе личного окончания глагола		
61	<i>Контрольное списывание № 3</i>	Оценивать результаты освоения тем, проявлять личностную заинтересованность в приобретении и расширении знаний и способов действий		
62	Правописание возвратных глаголов в настоящем и будущем времени Правописание -тся и -ться в возвратных глаголах	Узнавать возвратные глаголы среди других форм глагола. Правильно произносить и писать возвратные глаголы. Отличать возвратные глаголы, употреблённые в неопределённой форме от глаголов 3-го лица единственного и множественного числа настоящего и будущего времени		
63	<i>Развитие речи.</i> Изложение деформированного повествовательного текста Правописание глаголов в прошедшем времени	Работать с текстом: составлять текст, определять тип текста, тему, главную мысль, части текста; составлять план, выписать из каждой части глаголы; письменно излагать содержание текста с опорой на выписанные опорные слова (глаголы)		
64	Правописание глаголов в прошедшем времени. Правописание безударного суффикса в глаголах прошедшего времени <i>Развитие речи.</i> Составление текста на спортивную тему	Соблюдать орфоэпические нормы произношения глаголов прошедшего времени с частицей <b>не</b> и без частицы		
65	Обобщение по теме «Глагол». Морфологический разбор глагола	Работать с памяткой «Разбор глагола как части речи». Пользуясь памяткой, разбирать глагол как часть речи. Определять изученные грамматические признаки глагола и обосновывать правильность их выделения. Определять последовательность действий при разборе глагола как части речи по заданному алгоритму, обосновывать правильность выделения изученных признаков глагола		

66	<p><b>Контрольный диктант №8 по теме «Глагол»</b> Обобщение по теме «Глагол».</p> <p>Морфологический разбор глагола</p>	<p>Записывать под диктовку текст и оценивать правильность написания в словах изученных орфограмм</p>		
67	<p>Повторение по теме «Наша речь и наш язык» «Текст» «Предложение, словосочетание» <i>Развитие речи.</i></p> <p>Сочинение на тему «Мои впечатления от картины И.И.Шишкина «Рожь»</p>	<p>Соотнести результат проведённого самоконтроля с целями, поставленными при изучении темы, оценивать их и делать выводы</p>		
68	<p>Состав слова Повторение по теме «Части речи» Повторение по теме «Звуки и буквы»</p>	<p>Находить ошибки; выяснять, что явилось причиной ошибочного написания</p>		