




Муниципальное казенное общеобразовательное учреждение –
«Малодербетовская средняя общеобразовательная школа им.К.Д. Убушиевой»

<p>«Рассмотрено» Руководитель МО  Потолдыкова Г.Б. Протокол № <u>1</u> от « <u>22</u> » <u>08</u> 2021 г.</p>	<p>«Согласовано» Заместитель директора по УВР МКОУ «МДСОШ им.К.Д. Убушиевой»  Погорелова Е.В. « <u>22</u> » <u>08</u> 2021 г.</p>	<p>«Утверждено» Директор МКОУ «МДСОШ им. К.Д.Убушиевой»  Караваева З.П. « <u>30</u> » <u>08</u> 2021 г.</p>
---	---	---

Рабочая программа педагога

Менкеевой Елены Валерьевны

I квалификационная категория

По учебному курсу «Английский язык»

4 класс

Пояснительная записка

Данная рабочая программа составлена в соответствии с требованиями Федерального государственного образовательного стандарта начального образования, с учётом концепции духовно-нравственного воспитания и планируемых результатов освоения основной образовательной программы начального общего образования и на основании авторских программ для 2-4 классов под ред. Н.И. Быковой и М.Д. Пospelовой. М.: Просвещение; UK.: Express Publishing, 2012. Программа направлена на формирование коммуникативной компетенции, т.е. способности и готовности осуществлять иноязычное межличностное и межкультурное общение с носителями языка и реализуется через учебно-методический комплекс «Английский в фокусе», 4 класс («Spotlight»), рекомендованный Министерством образования РФ.

В соответствии с Федеральным базисным учебным планом для общеобразовательных учреждений образовательная программа для 4 класса предусматривает обучение английского языка в объеме 2 часа в неделю из федерального компонента (всего 68 часов).

Основными положениями концепции являются: переход к модульному принципу изложения материала, реализация целей обучения в рамках одного урока, разделение курса на собственно лингвистическую часть, где учащиеся знакомятся с грамматикой и лексикой иностранного языка, и практическую, направленную на осуществление общения на уроке в рамках знакомых жизненных речевых ситуаций и пройденного материала; чтение и обсуждения текстов соответствующего содержания, знакомство с образцами детского зарубежного фольклора, вырабатывающих дружелюбное отношение и толерантность к представителям других стран, их культуре, стимулирующих общее речевое развитие младших школьников, развивающих их коммуникативную культуру.

Обоснованность курса - реализация коммуникативной функции языка, практической направленности обучения; максимальное использование внутренних ресурсов предмета в целях формирования личности ребенка и его творческих возможностей. УМК «Английский в фокусе» предназначен для учащихся 2-4 классов общеобразовательных учреждений. УМК создан на основе Примерных программ по иностранным языкам с учётом требований Федерального компонента государственного стандарта начального общего образования по иностранным языкам, а также в соответствии с Европейскими стандартами в области изучения иностранных языков. Деятельностный характер предмета «Иностранный язык» соответствует природе младшего школьника, воспринимающего мир целостно, эмоционально и активно. Это позволяет включать иноязычную речевую деятельность в другие виды деятельности, свойственные ребёнку данного возраста (игровую, познавательную, художественную, эстетическую и т. п.), даёт возможность осуществлять разнообразные связи с предметами, изучаемыми в начальной школе, и формировать межпредметные общеучебные умения и навыки.

Образовательная область - «Филология».

Цели обучения:

- формирование умения общаться на английском языке на элементарном уровне с учётом речевых возможностей и потребностей младших школьников в устной (аудирование и говорение) и письменной (чтение и письмо) формах;
- приобщение детей к новому социальному опыту с использованием английского языка: знакомство младших школьников с миром зарубежных сверстников, с детским зарубежным фольклором и доступными образцами художественной литературы; воспитание дружелюбного отношения к представителям других стран;
- развитие речевых, интеллектуальных и познавательных способностей младших школьников, а также их общеучебных умений; развитие мотивации к дальнейшему овладению английским языком;

- воспитание и разностороннее развитие младшего школьника средствами английского языка.
- формирование представлений об английском языке как средстве общения, позволяющем добиваться взаимопонимания с людьми, говорящими/пишущими на английском языке, узнавать новое через звучащие и письменные тексты;
- расширение лингвистического кругозора младших школьников; освоение элементарных лингвистических представлений, доступных младшим школьникам и необходимых для овладения устной и письменной речью на английском языке на элементарном уровне;
- обеспечение коммуникативно-психологической адаптации младших школьников к новому языковому миру для преодоления в дальнейшем психологического барьера и использования английского языка как средства общения;
- развитие личностных качеств младшего школьника, его внимания, мышления, памяти и воображения в процессе участия в моделируемых ситуациях общения, ролевых играх, в ходе овладения языковым материалом;
- развитие эмоциональной сферы детей в процессе обучающих игр, учебных спектаклей с использованием английского языка;
- приобщение младших школьников к новому социальному опыту за счёт проигрывания на английском языке различных ролей в игровых ситуациях, типичных для семейного, бытового и учебного общения;
- духовно-нравственное воспитание школьника, понимание и соблюдение им таких нравственных устоев семьи, как любовь к близким, взаимопомощь, уважение к родителям, забота о младших;
- развитие познавательных способностей, овладение умением координированной работы с разными компонентами учебно-методического комплекта (учебником, рабочей тетрадью, аудиоприложением, мультимедийным приложением и т. д.), умением работать в паре, в группе.

Основные задачи:

- развить внимание, мышление, память и воображение младшего школьника;
- развить мотивацию к дальнейшему овладению английским языком;
- освоить элементарные лингвистические представления, доступные младшим школьникам и необходимые для овладения устной и письменной речью на английском языке;
- формировать речевые, интеллектуальные и познавательные способности;

Планируемые результаты освоения учебного предмета

Личностные результаты

1. Формирование чувства гордости за свою Родину, российский народ и историю России; осознание своей этнической и национальной принадлежности, формирование ценностей многонационального российского общества; становление гуманистических и демократических ценностных ориентаций.
2. Формирование целостного, социально ориентированного взгляда на мир в его органичном единстве и разнообразии природы, народов, культур и религий.
3. Формирование уважительного отношения к иному мнению, истории и культуре других народов.
4. Овладение начальными навыками адаптации в динамично изменяющемся и развивающемся мире.
5. Принятие и освоение социальной роли обучающегося, развитие мотивов учебной деятельности и формирование личностного смысла учения.
6. Развитие самостоятельности и личной ответственности за свои поступки, в том числе в информационной деятельности, на основе представлений о нравственных нормах, социальной справедливости и свободе.
7. Формирование эстетических потребностей, ценностей и чувств.
8. Развитие этических чувств, доброжелательности и эмоционально-нравственной отзывчивости, понимания и сопереживания чувствам других людей.
9. Развитие навыков сотрудничества со взрослыми и сверстниками в различных социальных ситуациях, умения не создавать конфликтов и находить выходы из спорных ситуаций.
10. Формирование установки на безопасный, здоровый образ жизни, мотивации к творческому труду, к работе на результат, бережному отношению к материальным и духовным ценностям.

Метапредметные результаты

1. Овладение способностью принимать и сохранять цели и задачи учебной деятельности, поиска средств её осуществления.
2. Формирование умения планировать, контролировать и оценивать учебные действия в соответствии с поставленной задачей и условиями её реализации, определять наиболее эффективные способы достижения результата.
3. Использование знаково-символических средств представления информации.
4. Активное использование речевых средств и средств для решения коммуникативных и познавательных задач.
5. Использование различных способов поиска (в справочных источниках), сбора, обработки, анализа, организации, передачи и интерпретации информации.
6. Овладение навыками смыслового чтения текстов различных стилей и жанров в соответствии с целями и задачами: осознанно строить речевое высказывание в соответствии с задачами коммуникации и составлять тексты в устной и письменной формах.
7. Овладение логическими действиями сравнения, анализа, синтеза, обобщения, классификации по родовидовым признакам, установления аналогий и причинно-следственных связей, построения рассуждений, отнесения к известным понятиям.
8. Готовность слушать собеседника и вести диалог, признавать возможность существования различных точек зрения и права каждого иметь свою, излагать своё мнение и аргументировать свою точку зрения и оценки событий.
9. Определение общей цели и путей её достижения; умение договариваться о распределении функций и ролей в совместной деятельности; осуществлять взаимный контроль в совместной деятельности, адекватно оценивать собственное поведение и поведение окружающих.

10. Готовность конструктивно разрешать конфликты посредством учёта интересов сторон и сотрудничества.

11. Овладение начальными сведениями о сущности и особенностях объектов, процессов и явлений действительности в соответствии с содержанием учебного предмета «Английский язык».

12. Овладение базовыми предметными и межпредметными понятиями, отражающими существенные связи и отношения между объектами и процессами.

13. Умение работать в материальной и информационной среде начального общего образования (в том числе с учебными модулями) в соответствии с содержанием учебного предмета «Английский язык».

Предметные результаты

Ученик научится:

Говорение:

1. Диалогическая форма

Уметь вести:

этикетные диалоги в типичных ситуациях бытового, учебно-трудового и межкультурного общения, в том числе полученные с помощью средств коммуникации;

диалог-расспрос (запрос информации и ответ на него);

диалог-побуждение к действию.

2. Монологическая форма

Уметь пользоваться:

основными коммуникативными типами речи: описание, рассказ, характеристика (персонажей).

Аудирование:

Воспринимать на слух и понимать:

речь учителя и одноклассников в процессе общения на уроке и вербально/невербально реагировать на услышанное;

небольшие доступные тексты в аудиозаписи, построенные в основном на изученном языковом материале, в том числе полученные с помощью средств коммуникации.

Чтение:

Читать:

вслух небольшие тексты, построенные на изученном языковом материале;

про себя и понимать тексты, содержащие как изученный языковой материал, так и отдельные новые слова, находить в тексте необходимую информацию (имена персонажей, где происходит действие и т. д.).

Письмо:

Владеть:

умением выписывать из текста слова, словосочетания и предложения;

основами письменной речи: писать по образцу поздравление с праздником, короткое личное письмо.

Языковые средства и навыки пользования ими

Графика, каллиграфия, орфография. Все буквы английского алфавита. Основные буквосочетания. Звуко-буквенные соответствия. Знаки транскрипции. Апостроф. Основные правила чтения и орфографии. Написание наиболее употребительных слов, вошедших в активный словарь.

Фонетическая сторона речи. Адекватное произношение и различение на слух всех звуков и звукосочетаний английского языка. Соблюдение норм произношения: долгота и краткость гласных, отсутствие оглушения звонких согласных в конце слога или слова, отсутствие смягчения согласных перед гласными. Дифтонги. Связующее “r” (there is/there are). Ударение в слове, фразе. Отсутствие ударения на служебных словах (артиклях, союзах, предлогах). Членение предложений на смысловые группы. Ритмико-интонационные особенности повествовательного, побудительного и вопросительного (общий и специальный вопросы) предложений. Интонация перечисления. Чтение по транскрипции изученных слов.

Лексическая сторона речи. Лексические единицы, обслуживающие ситуации общения в пределах тематики начальной школы, в объёме 500 лексических единиц для двустороннего (рецептивного и продуктивного) усвоения, простейшие устойчивые словосочетания, оценочная лексика и речевые клише как элементы речевого этикета, отражающие культуру англоговорящих стран. Интернациональные слова (например, project, portfolio, garage, tennis). Начальное представление о способах словообразования: суффиксация (суффиксы -er, -ot, -tion, -ist, -ful, -ly, -teen, -ty, -th) teach – teacher, friend – friendly, словосложение (postcard), конверсия (play – to play).

Грамматическая сторона речи. Основные коммуникативные типы предложений: повествовательное, вопросительное, побудительное. Общий и специальный вопросы. Вопросительные слова: what, who, when, where, why, how. Порядок слов в предложении. Утвердительные и отрицательные предложения. Простое предложение с простым глагольным сказуемым (He speaks English.), составным именным (My family is big.) и составным глагольным (I like to dance. She can skate well.) сказуемым. Побудительные предложения в утвердительной (Help me, please.) и отрицательной (Don't be late!) формах. Безличные предложения в настоящем времени (It is cold. It's five o'clock.). Предложения с оборотом there is/there are. Простые распространённые предложения. Предложения с однородными членами. Сложносочинённые предложения с союзами and и but. Сложноподчинённые предложения с союзом because.

Правильные и неправильные глаголы в Present, Future, Past Simple. Неопределённая форма глагола. Глагол-связка to be. Модальные глаголы can, may, must, have to. Глагольные конструкции “I'd like to ...”. Существительные в единственном и множественном числе (образованные по правилу и исключения), существительные с неопределённым, определённым и нулевым артиклем. Притяжательный падеж имён существительных. Прилагательные в положительной, сравнительной и превосходной степени, образованные по правилам и исключения.

Местоимения: личные (в именительном и объектном падежах), притяжательные, вопросительные, указательные (this/these, that/those), неопределённые (some, any – некоторые случаи употребления).

Наречия времени (yesterday, tomorrow, never, usually, often, sometimes). Наречия степени (much, little, very). Количественные числительные до 100, порядковые числительные до 30. Наиболее употребительные предлоги: in, on, at, into, to, from, of, with.

Ученик получит возможность научиться:

-использовать приобретенные знания и коммуникативные умения в практической деятельности и повседневной жизни для:

- устного общения с носителями английского языка в доступных младшим школьникам пределах; развития дружелюбного отношения к представителям других стран;
- преодоления психологических барьеров в использовании английского языка как средства общения;
- ознакомления с детским зарубежным фольклором;
- более глубокого осознания некоторых особенностей родного языка.
- преодоления психологических барьеров в использовании английского языка как средства общения;

Общая характеристика учебного предмета

Изучение иностранного языка способствует развитию коммуникативных способностей младших школьников, что положительно сказывается на развитии речи учащихся на родном языке; развитию их познавательных способностей; формированию общеучебных умений учащихся. Деятельностный характер предмета соответствует природе младшего школьника, воспринимающего мир целостно, эмоционально и активно. Это позволяет включать иноязычную речевую деятельность в другие виды деятельности, свойственные ребенку данного возраста (игровую, эстетическую и т.п.) и дает возможность осуществлять разнообразные метапредметные связи.

Предметное содержание учебного курса

Предметное содержание устной и письменной речи соответствует образовательным и воспитательным целям, а также интересам и возрастным особенностям младших школьников и включает следующие темы и элементы образовательного стандарта:

Игрушки. Школьные принадлежности.

Я и моя семья.

Я и мои друзья.

Мой дом: предметы мебели и интерьера.

Небольшие простые произведения детского фольклора – стихи, песни, сказки

Страны изучаемого языка и родная страна.

Мир моих увлечений.

Профессии

Еда

Животные

Семейные праздники

Погода

Формы организации учебного процесса

Программа предусматривает проведение традиционных уроков общеметодологической направленности, уроков открытия и освоения новых знаний, работы детей в группах, парах, индивидуальная работа, уроков контроля и коррекции знаний учащихся, проектная деятельность.

Учебно-тематический план

Весь учебный материал УМК «Английский в фокусе-4» распределен по 8 модулям, которые посвящены изучению следующих учебных ситуаций:

№ модуля	Тема	Количество часов
<i>ВВОДНЫЙ МОДУЛЬ</i>	<i>СНОВА ВМЕСТЕ!</i>	2
<i>МОДУЛЬ 1.</i>	<i>СЕМЬЯ И ДРУЗЬЯ!</i>	8
<i>МОДУЛЬ 2.</i>	<i>РАБОЧИЙ ДЕНЬ!</i>	8
<i>МОДУЛЬ 3.</i>	<i>ВКУСНЫЕ УГОЩЕНИЯ!</i>	8
<i>МОДУЛЬ 4.</i>	<i>В ЗООПАРКЕ!</i>	8
<i>МОДУЛЬ 5.</i>	<i>ГДЕ ТЫ БЫЛ ВЧЕРА?</i>	8
<i>МОДУЛЬ 6.</i>	<i>РАССКАЖИ СКАЗКУ!</i>	8
<i>МОДУЛЬ 7.</i>	<i>ПАМЯТНЫЕ ДНИ!</i>	8

МОДУЛЬ 8.	МЕСТА ДЛЯ ОТДЫХА!	10
МОДУЛЬ 1-8.	Контрольные работы	8

Учебно-методическое обеспечение

В учебно-методический комплект для учащихся 4 класса входит:

1. Учебник: «Английский в фокусе» для 4 класса, авторы Быкова Н., В.Эванс, Дж. Дули, Поспелова М.
2. Рабочая тетрадь
3. Книга для учителя
4. Контрольные задания
5. CD диски с аудиозаписями

Компоненты УМК «Английский в фокусе»

В соответствии с Программой для учебно-методического комплекта созданы следующие компоненты:

Учебник (*Student's Book*)

Создание благоприятной атмосферы в классе имеет большое значение для преодоления психологических барьеров при изучении английского языка младшими школьниками. Учебник написан таким образом, чтобы он не только отвечал интересам учащихся, но и вовлекал их в активное изучение английского языка. Новые слова и структуры вводятся понятными и эффективными способами с помощью картинок, песен, рифмовок и т. д. Новый языковой материал представлен в контексте интересных живых диалогов. Разнообразие упражнений, песен, стихов и игр поможет учащимся легче и быстрее запомнить изучаемый материал.

Важный мотивирующий фактор – «сквозные персонажи», действующие как в реальных, так и в сказочных ситуациях. Это мальчик Ларри и его сестрёнка Лулу, их няня – волшебница и домашний любимец обезьянка Чаклз, друзья – Пако и Майя. Кроме того, к ним приезжает из Австралии дядюшка Хэрри, который будет проводить с детьми много времени. Присутствие персонажей разных национальностей отражает реалии современной Британии.

Учебник «Английский в фокусе» имеет модульную структуру. Модуль включает в себя три параграфа во 2 классе. Параграфы содержат следующие разделы, которые делают материал учебника разнообразным и увлекательным:

Fun at school предлагает учащимся задания, выполняя которые они привлекают знания других предметов, изучаемых в школе, таких, как история, математика, МХК, чтение, окружающий мир, музыка и др. Часто происходит обратное: учащиеся пополняют свои знания по данным предметам, выполняя задания в этом разделе. Таким образом, учащиеся получают возможность увидеть, как с помощью английского языка они могут получать интересную информацию из разных областей знаний.

Английская сказка (The Town Mouse and the Country Mouse, The Toy Soldier, Goldilocks and the Three Bears) представлена рифмованными эпизодами, построенными на изученном лексико-грамматическом материале. Читая сказку, учащиеся получают возможность в увлекательной форме закрепить полученные языковые знания, легко запомнить и передать содержание прочитанного. После каждого эпизода даются задания по работе с лексикой и текстом сказки. Сказка записана на диски и DVD.

Spotlight on the English-speaking countries даёт учащимся представление о культуре и жизни англоговорящих стран. В этом разделе даются небольшие тексты (в том числе и образцы английского и американского фольклора), направленные на чтение с извлечением информации и содержащие лексику для рецептивного усвоения. Очень важно, что уже на раннем этапе обучения язык и культура страны рассматриваются в тесной взаимосвязи. У учащихся развивается интерес и воспитывается дружелюбное отношение к представителям других стран.

Now I know – это раздел, которым заканчивается модуль и в котором учащиеся имеют возможность проверить свои знания по изученной лексике и грамматике, а также умения читать, писать и способность к коммуникации. Учитель же сможет определить, что нужно повторить и ещё раз проработать. Данный раздел включает в себя упражнения для закрепления языкового материала модуля, а также для подготовки учащихся к контрольной работе, которая помещена в сборнике контрольных заданий.

Новые слова, диалоги, тексты, песни и упражнения на аудирование записаны на дисках.

Spotlight on Russia. В данный раздел включены небольшие тексты о жизни в России по той же тематике, что и в разделе Spotlight on English-speaking countries. Тексты подобраны таким образом, чтобы каждый учащийся смог высказаться по данной теме, потому что она ему близка. Кроме того, многие тексты включают в себя познавательный элемент, расширяя таким образом представление учащихся о своей стране. Сравнивая и сопоставляя две культуры, дети имеют возможность оценить свою собственную культуру.

Phonetics – транскрипционные значки и слова, иллюстрирующие звуки.

Word List – поурочный англо-русский словарь.

Instructions – формулировки всех заданий учебника с переводом на русский язык.

Рабочая тетрадь (Workbook)

Рабочая тетрадь предназначена для того, чтобы закрепить языковой материал учебника с помощью разнообразных упражнений во всех видах речевой деятельности. Она может быть использована как в классе, так и дома после завершения работы над соответствующим материалом модуля в учебнике.

В конце рабочей тетради помещены Portfolio Sheets, которые используются учащимися для выполнения проектов языкового портфеля в письменном виде.

В приложении Craftwork Sheets содержится наглядный материал к некоторым модулям, который может быть использован учащимися для выполнения поделок.

По завершении курса обучения каждый учащийся получает Certificate of Achievement, который заполняется учителем и торжественно вручается в конце года.

Языковой портфель (My Language Portfolio)

Языковой портфель представлен в виде отдельной тетради и содержит материал, который учащиеся будут использовать во время прохождения всего курса. Языковой портфель составлен таким образом, чтобы он вызывал интерес у учащихся и желание изучать английский язык. Его цель – помочь учащимся поразмышлять о том, насколько успешно у них идёт изучение английского языка и какие аспекты нуждаются в дополнительной проработке.

На практике языковой портфель может включать в себя проекты или любые другие письменные работы, компьютерные диски с работами и рисунками, выполненными в классе или дома, видеокассеты с любимыми рассказами, песнями, школьными спектаклями и т. д., сертификаты, отзывы учителей и просто коллекции предметов или картинок. Это – всё то, что учащиеся хотят сохранить как подтверждение своих успехов в изучении английского языка.

Книга для учителя (Teacher's Book)

В книге для учителя содержатся подробные поурочные планы, ключи к упражнениям учебника, ключи и рекомендации по работе с компонентами УМК, рекомендации по оцениванию контрольных работ, рекомендации по постановке сказки, тематическое планирование, банк ресурсов (материалы для оценки знаний, умений и навыков учащихся, Portfolio & Craftwork Sheets). Книга для учителя содержит дополнительные упражнения и игры, позволяющие учителю осуществлять дифференцированный подход, а также тексты упражнений для аудирования.

Контрольные задания (Test Booklet)

Сборник включает контрольные задания, которые выполняются по завершении работы над каждым модулем.

Последовательная подготовка учащихся к выполнению текущих и итоговых контрольных работ, позволяющая свести до минимума чувство страха и неуверенности (итоговое сочинение в разделе Portfolio, настольная игра и упражнения из рубрики I love English в рабочей тетради, тест для самопроверки Now I know, задания из языкового портфеля).

Буклет с раздаточным материалом (Picture Flashcards)

Буклет содержит картинки, которые являются визуальной опорой для введения и закрепления лексики и помогают учителю избежать перевода и многословных объяснений. В поурочном планировании книги для учителя даны рекомендации по работе с ними. Раздаточный материал к УМК можно скачать с сайта www.prosv.ru/umk/spotlight.

CD для занятий в классе

Аудиозаписи содержат записи новых слов, диалогов, песен, а также другие задания из учебника и рабочей тетради.

Система оценивания

В УМК «Английский в фокусе» учебный материал структурирован по учебным модулям. В конце каждого раздела предусмотрено выполнение учащимися проверочных заданий из раздела «Now I know», которые позволяют оценить коммуникативные умения младших школьников в чтении, письме и устной речи, убедиться в том, что основной языковой и речевой материал ими усвоен. Контроль, прежде всего, направлен на выявление достижений школьников. Все задания построены на изученном материале, а предлагаемый формат проверочных работ и процедура их выполнения знакомы и понятны учащимся. Проверка коммуникативных умений осуществляется с помощью заданий на выбор ответа, монологических высказываний, диалогов. Для проверки лексических и грамматических навыков используются как задания с выбором ответа, так и задания на восстановление пропущенных слов в связном тексте. Чтобы оценить умения учащихся в устной речи, им предлагается высказаться в связи с данной ситуацией общения, которая знакома детям. Проверочные задания даны в учебнике и продублированы в рабочей тетради для того, чтобы учащиеся могли выполнить задания письменно.

Описание материально-технического обеспечения образовательного процесса

Печатные пособия

Плакаты

Наборы сюжетных картинок в соответствии с тематикой

Наглядно иллюстративный материал

Словари

Технические средства обучения

Оборудование рабочего места учителя:

-Классная доска

-Персональный компьютер

-Мультимедийный проектор

Медиаотека

Презентации

Тексты для чтения

Фото

Электронные ресурсы

www.englishlearner.com

<http://englishgrammar101.com>

<http://www.1september.ru/>

<http://www.englishteachers.ru/>

<http://www.homeenglish.ru/>

<http://www.exams.ru/>

www.openclass.ru

Электронный сайт УМК Spotlight www.prosv.ru/umk/spotlight

ЛИТЕРАТУРА ДЛЯ УЧИТЕЛЯ:

1. «Английский в фокусе» для 4 класса, авторы Быкова Н., В.Эванс, Дж. Дули, Поспелова М. Просвещение; УК.: Express Publishing, 2013.
2. Книга для учителя, авторы Быкова Н., В.Эванс, Дж. Дули, Поспелова М. Просвещение; УК.: Express Publishing, 2012.

3. Контрольные задания 4 класс, пособие для учащихся общеобразовательных учреждений, авторы Быкова Н., В.Эванс, Дж. Дули, Поспелова М. Просвещение; UK.: Express Publishing, 2009.
4. Рабочая тетрадь «Английский в фокусе» для 4 класса, авторы Быкова Н., В.Эванс, Дж. Дули, Поспелова М. Просвещение; UK.: Express Publishing, 2013.

КАЛЕНДАРНО-ТЕМАТИЧЕСКОЕ ПЛАНИРОВАНИЕ ПО КУРСУ «SPOTLIGHT» ДЛЯ 4 КЛАССА.

№ п/п дата	Тема урока	Единицы содержания	Решаемые проблемы	Предметные результаты	УУД	Личностный результат	Домашнее задание
Введение. (2 часа)							
1	Снова в школу. Приветствие. (с. 4-5)	Лексика: <i>Активная:</i> join, hope, feel, remem, ber; Nice to see you! <i>Пассивная:</i> back together, same	Повторить материал класса. 3	Ученик получит возможность повторить фразы приветствия и знакомства; повторить глаголы to be, can; развивать умения аудирования, чтения, говорения и письма.	Развитие навыков устной речи, чтения, аудирования. Удерживать цель деятельности до получения ее результата. Оформлять диалогическое высказывание в соответствии с требованиями речевого этикета.	Развитие доброжелательности, мотивация к обучению.	Уч: с.4, у.1 РТ: с.4, у.1,2
2/2	Снова в школу. Мой портфель. (с. 6-8)	Лексика: <i>Активная:</i> present, CD, aeroplane, musical box, doll, ball, train, age, class, surname, phone number, triangle, circle, square, subject; Oh, thank you. You're welcome. What's (Steve's) surname? How old is he? What year is he in? What's his phone number? <i>Пассивная:</i> activity, library card	Повторить материал класса. 3	Ученик получит возможность повторить структуру have got; лексику по темам «Игрушки», «Школьные принадлежности», «Школьные предметы», «Семья», «Еда», «Животные»; развивать умения аудирования, чтения и говорения.	Развитие навыков устной речи, чтения. Оценивать (сравнивать с эталоном) результаты деятельности (чужой, своей). Составлять небольшие устные монологические высказывания, «удерживать» логику повествования, приводить убедительные доказательства	Выражать положительное отношение к процессу познания: проявлять внимание, удивление, желание больше узнать.	Уч: с.6, у.1 РТ: с.5, у.3,4 ЯП: с.17
Модуль 1. Семья и друзья. (8 часов)							
3/1	Счастливая семья. (с.10-11)	Лексика: <i>Активная:</i> tall, short, slim, fair/dark hair, funny, kind, friendly, uncle, aunt, cousin, vet; What does Uncle Harry	Научить называть описывать людей.	Ученик получит возможность научиться описывать внешность и характер; развивать умения аудирования, чтения и	Ознакомление с лексикой по теме «Школьные принадлежности», развитие лексических навыков чтения и говорения. Анализировать собственную работу: соотносить план и совершенные операции, выделять	Воспринимать речь учителя (одноклассников), непосредственно не обращенную к учащемуся.	Уч.: с.10, у.1,2, с.11, у.4 РТ: с.6, у.2

		look like? He's tall and slim and he's got fair hair; What's he like? He's very funny. Грамматика: Глагол "to be" my/you		говорения.	этапы и оценивать меру освоения каждого, находить ошибки, устанавливать их причины. Корректировать деятельность: вносить изменения в процесс с учетом возникших трудностей и ошибок; намечать способы их устранения.		
4/2	Счастливая семья. (с.12-13)	Фонетика: Чтение буквы а и о в сочетании с буквой г Лексика: <i>Активная:</i> CDs, watch, hairbrush, roller blades, gloves, keys, mobile phone, <i>Пассивная:</i> helmet, sporty Грамматика: Предлоги места in, on, under, behind, next to, in front of	Научить говорить о личных вещах.	Ученик получит возможность научиться называть предметы повседневного обихода; повторить употребление предлогов; научиться читать буквы а и о в сочетании с буквой г ; развивать умения аудирования, чтения, говорения и письма.	Развитие навыков чтения и письменной речи, аудирования Анализировать собственную работу: соотносить план и совершенные операции, выделять этапы и оценивать меру освоения каждого, находить ошибки, устанавливать их причины.	Анализировать и характеризовать эмоциональные состояния окружающих, строить свои взаимоотношения с их учетом.	Уч с.12 у.1, РТ: с.6-7 у.1,3
5/3	Мой лучший друг. (с.14-15)	Лексика: <i>Активная:</i> skiing, sailing, skating, playing the violin, surfing, diving, plump best friend; What's William doing? He's skiing. Грамматика: Present Continuous	Научить учащихся рассказывать о друзьях и совместном досуге.	Ученик получит возможность познакомиться с новыми глаголами, обозначающими действия; научиться говорить о действиях, происходящих в данный момент; развивать умения аудирования, чтения, говорения и письма.	Формирование навыка чтения слов, навыка письма. Развитие навыка аудирования. Оценивать (сравнивать с эталоном) результаты деятельности (чужой, своей).	Оценивать собственную учебную деятельность: свои достижения, самостоятельность, инициативу, ответственность, причины неудач.	Уч.: с.14, у.1, с.15 у.6, РТ: с.8, у.1,2
6/4	Мой лучший друг. Весело в школе. Артур и Раскал! (с.16-17, 24)	Лексика: <i>Активная:</i> sixty, seventy, eighty, ninety, a hundred, thirty, forty, fifty <i>Пассивная:</i> crew, stick together, glue, sound Грамматика: Числительные 30- 100	Научить учащихся рассказывать о друзьях и совместном досуге.	Ученик получит возможность научиться считать от 60-100; задавать вопросы о возрасте и отвечать на них; познакомиться со словами, обозначающими различные звуки и действия; развивать умения аудирования, чтения, говорения и письма.	Развитие навыков чтения и письменной речи, аудирования Корректировать деятельность: вносить изменения в процесс с учетом возникших трудностей и ошибок; намечать способы их устранения.		Уч.: с.16, у.1, РТ: с.9, у.3,4

7/5	«Златовласка и три медведя». (с.18-20)	Лексика: <i>Активная:</i> golden, curls, wood <i>Пассивная:</i> worry, in a hurry, on my way to ...	Познакомить учащихся с английским фольклором.	Ученик получит возможность развивать навыки чтения, аудирования, говорения и письма	Развитие навыков чтения и письменной речи, аудирования. Оценивать уровень владения тем или иным учебным действием (отвечать на вопрос «что я не знаю и не умею?»).	Проявлять в конкретных ситуациях доброжелательность, доверие, внимательность, помощь и др.	Уч с. 18-19
8/6	Города в англоговорящих странах и в России. (с.21, 142)	Лексика: <i>Активная:</i> capital city, famous, theatre, museum, street, relative, town, village <i>Пассивная:</i> millionaire, church, sight, monument	Познакомить учащихся с крупными городами России и англоговорящих стран.	Ученик получит возможность познакомиться со столицами англоговорящих стран и городами-миллионерами России; развивать умения чтения и говорения.	Развитие навыков диалогической речи, аудирования. Планировать решение учебной задачи: выстраивать последовательность необходимых операций (алгоритм действий).	Проявлять понимание и уважение к ценностям культур других народов.	Уч с.142 у.2 (проект о своем городе или деревне), РТ: с.10-11 у.1,2,3
9/7	Теперь я знаю! (с.22-23)		Учить самоконтролю.	Ученик получит возможность закрепить языковой материал модуля 1.	Закрепление языкового материала модуля 1. Анализировать собственную работу: соотносить план и совершенные операции, выделять этапы и оценивать меру освоения каждого, находить ошибки, устанавливать их причины;	Мотивировать свои действия; выражать готовность в любой ситуации поступить в соответствии с правилами поведения.	Повторить материал модуля 1 к тесту; принести проект о своем городе или деревне.
10/8	Контрольная работа 1.		Проверить качество знаний обучающихся.	Ученик получит возможность показать сформированность своих учебных действий.	Корректировать деятельность: вносить изменения в процесс с учетом возникших трудностей и ошибок; намечать способы их устранения.	Оценивать свои и чужие поступки (стыдно, честно, виноват, поступил правильно и др.).	Я.п с.19, 21
Модуль 2. Рабочий день. (8 часов)							
11/1	Ветлечебница. (с.26-27)	Лексика: <i>Активная:</i> station, garage, café, theatre, baker's, hospital; Excuse me, where's the Animal Hospital? It's in Bridge Street. <i>Пассивная:</i> curtain, injection	Научить рассказывать о проблемах животных.	Ученик получит возможность научиться называть различные учреждения, спрашивать и рассказывать о их местоположении; развивать умения аудирования, чтения, говорения и письма.	Ознакомление с лексикой по теме «Семья», развитие лексических навыков чтения и говорения. Анализировать собственную работу: соотносить план и совершенные операции, выделять этапы и оценивать меру освоения каждого, находить ошибки, устанавливать их причины. Корректировать деятельность: вносить изменения в	Применять правила делового сотрудничества: сравнивать разные точки зрения; считаться с мнением другого человека; проявлять терпение и доброжелательность в споре (дискуссии), доверие к собеседнику	Уч.: с.26, у.1, с.27 у.3(переписать диалоги в тетрадь)

					процесс с учетом возникших трудностей и ошибок; намечать способы их устранения.	(соучастнику) деятельности.	
12/2	Ветлечебница. (с.28-29)	<p>Фонетика: Чтение букв i, e, u в сочетании с буквой g</p> <p>Лексика: <i>Активная:</i> bake/baker/baker's, greengrocer/greengro, cer's, mechanic, post, man/post office, waiter, nurse, clean your room, play sports, go shop, ping, wash the dishes, uniform; What are you? What do you do?</p> <p><i>Пассивная:</i> fix, serve, carry, sick, wake up</p> <p>Грамматика: Present Simple и наречия Частотности (how) often, always, usually, sometimes, never</p>	Научить рассказывать людям различных профессий.	Ученик получит возможность научиться называть профессии, тренироваться в употреблении наречий частотности в предложениях с Present Simple; научиться читать буквы e, i и u в сочетании с буквой g ; развивать умения аудирования, чтения, говорения и письма.	Развитие лексических навыков чтения и говорения по теме «Семья». Развитие навыка аудирования. Оценивать (сравнивать с эталоном) результаты деятельности (чужой, своей). Анализировать и исправлять деформированный текст: находить ошибки, дополнять, изменять, восстанавливать логику изложения.	Соотносить поступок с моральной нормой.	Уч.: с.29, у.1 РТ: с.14-15, у.1-4
13/3	Работаем и играем. (с. 30-31)	<p>Лексика: <i>Активная:</i> sports centre, volleyball, badminton, (table) tennis, baseball, hockey; What time is it? It's quarter past/to... It's half past...</p> <p>Грамматика: наречия частотности once/twice/ three times a week</p>	Научить рассказывать различных видах спорта.	Ученик получит возможность научиться говорить о видах спорта и о том, как часто они ими занимаются; научить узнавать и называть время; развивать умения аудирования, чтения, говорения и письма.	Совершенствование лексических навыков чтения и говорения по теме «Семья», развитие навыков аудирования. Удерживать цель деятельности до получения ее результата. Описывать объект: передавать его внешние характеристики, используя выразительные средства языка.	Проявлять интерес к культуре и истории своего народа, родной страны.	Уч.: с.30, у.1, с.31 у.5 РТ: с.16-17, у.1,2
14/4	Работаем и играем. Весело в школе. Артур и Раскал! Эпизод 2. (с. 32-33, 40)	<p>Лексика: <i>Активная:</i> polite, police officer, doctor, postcard, week, month</p> <p><i>Пассивная:</i> pay, meal, parcel, whistle,</p>	Научить рассказывать о правилах поведения.	Ученик получит возможность научиться употреблять структуру have to/ don't have to , повторить тему «Профессии», развивать межпредметные связи на примере математики (сколько	Развитие навыка аудирования, чтения, говорения. Оценивать уровень владения тем или иным учебным действием (отвечать на вопрос «что я не знаю и не умею?»). Составлять небольшие устные монологические высказывания, «удерживать» логику	Идентифицировать себя с принадлежностью к народу, стране, государству.	Уч.: с.32 у.3 РТ: с.17, у.3

		wait, bring, hour Грамматика: глагол have to		часов/ дней работают люди разных профессий); развивать умения аудирования, чтения, говорения и письма.	повествования, приводить убедительные доказательства.		
15/5	«Златовласка и три медведя». (с.34-36)	Лексика: <i>Активная:</i> porridge <i>Пассивная:</i> naughty, break the rule, pot, return, outside	Познакомить с английским фольклором.	Ученик получит возможность развить навыки чтения, аудирования, говорения и письма	Развитие лексических навыков чтения и говорения. Совершенствование лексических навыков чтения и говорения. Планировать решение учебной задачи: выстраивать последовательность необходимых операций (алгоритм действий). Анализировать и исправлять деформированный текст: находить ошибки, дополнять, изменять, восстанавливать логику изложения.	Воспринимать речь учителя (одноклассников), непосредственно не обращенную к учащемуся.	Уч с. 34-35
16/6	Рабочий день Даниэлы. Кем хотят быть дети в России. (с.37, 143)	Лексика: <i>Активная:</i> is called, project, canteen, teacher, doctor, uniform <i>Пассивная:</i> for a while, job, dream, astronaut, planet, space_ ship, scientist	Познакомить с семейным укладом Британии.	Ученик получит возможность познакомиться с типичным днем из жизни американских школьников; обсудить, кем мечтают стать российские учащиеся; развить умения аудирования, чтения, говорения и письма.	Развитие лексических навыков говорения и чтения. Анализировать эмоциональные состояния, полученные от успешной (неуспешной) деятельности, оценивать их влияние на настроение человека. Описывать объект: передавать его внешние характеристики, используя выразительные средства языка.	Оценивать собственную учебную деятельность: свои достижения, самостоятельность, инициативу, ответственность, причины неудач.	Подготовить к презентации проект о своем городе или деревне.
17/7	Теперь я знаю! (с. 38-39)		Учить самоконтролю.	Ученик получит возможность закрепить языковой материал модуля 2.	Закрепление языкового материала модуля 2. Анализировать собственную работу: соотносить план и совершенные операции, выделять этапы и оценивать меру освоения каждого, находить ошибки, устанавливать их причины;	Проявлять понимание и уважение к ценностям культур других народов.	Повторить материал модуля 2 к тесту; принести проект о профессиях.
18/8	Контрольная работа 2.		Проверить качество знаний обучающихся.	Ученик получит возможность показать сформированность своих учебных действий	Корректировать деятельность: вносить изменения в процесс с учетом возникших трудностей и ошибок; намечать способы их устранения..	Оценивать свои и чужие поступки (стыдно, честно, виноват, поступил правильно и др.).	Я.п с.23
Модуль 3. Вкусное угощение (8 часов)							

19/1	Пиратский фруктовый салат. (с.42-43)	Лексика: <i>Активная:</i> tasty, treat, lemon, beans, mango, butter, coconut, flour, pineap, ple, olive oil, sugar, salt, pepper, tomato, your turn, need, half, cup, put; Can you pass me the lemon, please? Sure. Here you are! <i>Пассивная:</i> How many? make sure	Научить разговаривать о еде.	Ученик получит возможность научиться вести беседу за столом; познакомиться с исчисляемыми и неисчисляемыми существительными и словами, обозначающими количество; развивать умения аудирования, чтения, говорения и письма.	Ознакомление с лексикой по теме «Еда», развитие лексических навыков чтения и говорения. Анализировать собственную работу: соотносить план и совершенные операции, выделять этапы и оценивать меру освоения каждого, находить ошибки, устанавливать их причины. Корректировать деятельность: вносить изменения в процесс с учетом возникших трудностей и ошибок; намечать способы их устранения.	Применять правила делового сотрудничества: сравнивать разные точки зрения; считаться с мнением другого человека; проявлять терпение и доброжелательность в споре (дискуссии), доверие к собеседнику (соучастнику) деятельности.	Уч.: с.42 у.1,2, с.43 у.3, РТ: с.22, у.1
20/2	Пиратский фруктовый салат. (с.44- 45)	Фонетика: Чтение буквы g Грамматика: How many/much A lot/Not many/Not much	Научить разговаривать о еде.	Ученик получит возможность повторить лексику урока 5а; тренироваться в употреблении much, many, a lot; научиться читать букву g; развивать умения аудирования, чтения, говорения и письма.	Развитие навыков письма по теме «Еда». Анализировать эмоциональные состояния, полученные от успешной (неуспешной) деятельности, оценивать их влияние на настроение человека. Писать сочинения (небольшие рефераты, доклады), используя информацию, полученную из разных источников	Проявлять понимание и уважение к ценностям культур других народов.	Уч с.44, РТ: с.23 у.2,3
21/3	Приготовь блюдо. (с. 46-47)	Лексика: <i>Активная:</i> packet, bar, kilo, loaf, jar, carton, bottle, tin, French fries <i>Пассивная:</i> pound, pence, barbecue, cookie Грамматика: A lot of/ many/ much	Научить разговаривать о еде.	Ученик получит возможность научиться элементарным фразам этикетного диалога по теме «Еда» (покупка продуктов в магазине, цены); познакомиться со словами, обозначающими различные емкости; познакомить с употреблением слов, обозначающих количество; развивать умения аудирования, чтения, говорения и письма.	Развитие лексических навыков чтения, говорения и аудирования. анализировать собственную работу: соотносить план и совершенные операции, выделять этапы и оценивать меру освоения каждого, находить ошибки, устанавливать их причины; Оценивать уровень владения тем или иным учебным действием (отвечать на вопрос «что я не знаю и не умею?»).	Оценивать свои и чужие поступки (стыдно, честно, виноват, поступил правильно и др.).	Уч с.46 у.1,2, с.47 у.5, РТ: с.24 у.1,2
22/4	Приготовь блюдо. Весело в школе! Артур и Раскал! Эпизод 3. (с. 48-49, 56)	Лексика: <i>Активная:</i> dairy, meat, fruit, vegeta_bles, hungry, hate, fast food <i>Пассивная:</i> taste, sushi, paella, all over the world, yogurt, onion, beef, lamb, cherry, snack	Научить разговаривать о еде.	Ученик получит возможность тренироваться в употреблении модального глагола may ; научиться распределять продукты по категориям; развивать умения аудирования, чтения,	Закрепление языкового материала модуля. Корректировать деятельность: вносить изменения в процесс с учетом возникших трудностей и ошибок; намечать способы их устранения. Воспринимать текст с учетом поставленной учебной задачи,	Анализировать и характеризовать эмоциональные состояния и чувства окружающих, строить свои взаимоотношения с их учетом.	Уч.: с.48, у.2, с.49 у.4 РТ: с.25, у.3,4

		Грамматика: Модальный глагол may		говорения и письма.	находить в тексте информацию, необходимую для ее решения.		
23/5	«Златовласка и три медведя». (с. 50-52)	Лексика: <i>Пассивная:</i> knock, luck, inside, have a look, horrid	Познакомить учащихся с английским фольклором.	Ученик получит возможность развивать навыки чтения, аудирования, говорения и письма	Корректировать деятельность: вносить изменения в процесс с учетом возникших трудностей и ошибок; намечать способы их устранения. Оценивать (сравнивать с эталоном) результаты деятельности (чужой, своей).	Проявлять понимание и уважение к ценностям культур других народов.	Уч с.50-51.
24/6	Как приготовить пудинг? Что бы ты хотел к чаю? (с.53, 144)	Лексика: <i>Активная:</i> pudding, dessert, evening meal, flour, sugar, butter, dinner, traditional, oil, water, salt, flavour, popular, cheap, hiking, treat, teatime <i>Пассивная:</i> bagel, simple, ingredients, almost, bread, pudding, jam tart, lemon meringue, product, oval, last a long time	Научить разговаривать о еде.	Ученик получит возможность познакомиться с традиционными английскими сладкими блюдами и научиться рассказывать о популярных русских лакомствах; развивать умения аудирования, чтения, говорения и письма.	Развитие навыка аудирования, развитие лексических навыков чтения и говорения. Планировать решение учебной задачи: выстраивать последовательность необходимых операций (алгоритм действий).	Выражать положительное отношение к процессу познания: проявлять внимание, удивление, желание больше узнать.	Уч с.144 у.3 (проект – “Любимое блюдо семьи”), Р.Т с.26-27 у.1,2,3
25/7	Теперь я знаю! (с.54-55)		Учить самоконтролю.	Ученик получит возможность закрепить языковой материал модуля 3.	Закрепление языкового материала модуля 3. Анализировать собственную работу: соотносить план и совершенные операции, выделять этапы и оценивать меру освоения каждого, находить ошибки, устанавливать их причины;	Самоконтроль процесса и результатов деятельности.	Повторить материал модуля 3 к тесту; принести проект - “Любимое блюдо семьи”.
26/8	Контрольная работа 3.		Проверить качество знаний обучающихся.	Ученик получит возможность показать сформированность своих учебных действий.	Корректировать деятельность: вносить изменения в процесс с учетом возникших трудностей и ошибок; намечать способы их устранения.	Оценивать свои и чужие поступки (стыдно, честно, виноват, поступил правильно и др.).	Я.п с.25, 27
Модуль 4. В зоопарке. (8 часов)							
27/1	Забавные животные. (с. 58-59)	Лексика: <i>Активная:</i> giraffe, monkey, dolphin, seal, lazy, lizard, whale, hippo, crocodile, lunchtime <i>Пассивная:</i>	Научить разговаривать животных.	Ученик получит возможность научиться говорить о животных и описывать их действия; тренироваться в употреблении Present Simple и Present	Ознакомление с лексикой по теме «Игрушки», развитие лексических навыков чтения и говорения. Анализировать собственную работу: соотносить план и совершенные операции, выделять этапы и	Анализировать и характеризовать эмоциональные состояния и чувства окружающих, строить свои взаимоотношения с их учетом.	Уч.: с.58, у.3, у.1,2,с.59 РТ: с.30, у.1

		on its own Грамматика: Притяжательный падеж существительного.		Continuous; развивать умения аудирования, чтения, говорения и письма.	оценивать меру освоения каждого, находить ошибки, устанавливать их причины. Корректировать деятельность: вносить изменения в процесс с учетом возникших трудностей и ошибок; намечать способы их устранения.		
28/2	Забавные животные. (с. 60-61)	Фонетика: Чтение буквосочетания oo Лексика: <i>Активная:</i> What are the seals doing? They're clapping. They always clap at lunchtime. <i>Пассивная:</i> cookery book Грамматика: Present Simple в сравнении с Present Continuous	Научить разговаривать о животных.	Ученик получит возможность повторить лексику урока 7a ; научиться различать употребление Present Simple и Present Continuous; научиться читать буквосочетание oo ; развивать умения аудирования, чтения, говорения и письма.	Развитие навыка монологической речи по теме «Игрушки». Анализировать эмоциональные состояния, полученные от успешной (неуспешной) деятельности, оценивать их влияние на настроение человека.	Проявлять понимание и уважение к ценностям культур других народов.	Уч.: с.60, у.2 РТ: с.31, у.2,3
29/3	Дикие животные. (с. 62-63)	Лексика: <i>Активная:</i> March, April, May, June, July, August, September, October, November, December, warm, amazing, journey, mammal, ticket, passport, suitcase. Whales are bigger than dolphins. <i>Пассивная:</i> a whale of a time, look, elephant seal, cuckoo; Грамматика: Сравнительная степень прилагательных	Научить говорить об отдыхе.	Ученик получит возможность познакомиться с образованием сравнительной степени прилагательных, научиться сравнивать животных; развивать умения аудирования, чтения, говорения и письма.	Совершенствование лексических и грамматических навыков чтения, говорения и письма по теме модуля. совершенствование навыков. Оценивать (сравнивать с эталоном) результаты деятельности (чужой, своей).	Выражать положительное отношение к процессу познания: проявлять внимание, удивление, желание больше узнать.	Уч с.62 у.1, с.63 у.5,6, РТ: с.32 у.1,2,3,4
30/4	Дикие животные. Весело в школе! Артур и Раскал! Эпизод 4. (с.64-65, 72)	Лексика: <i>Активная:</i> rules; You must feed the dogs every day; You mustn't feed the animals at the Zoo. <i>Пассивная:</i> feed, rubbish, bin, herbivore, carnivore, omnivore, plants Грамматика: Модальный глагол must	Научить рассказывать об уходе за животными.	Ученик получит возможность научиться употреблять модальный глагол must/mustn't ; познакомиться с понятием «классы животных» в зависимости от того, что они едят; развивать умения аудирования, чтения, говорения и письма.	Совершенствование лексических. навыков чтения и говорения по пройденной теме. Развитие навыка аудирования. Планировать решение учебной задачи: выстраивать последовательность необходимых операций (алгоритм действий). Писать сочинения (небольшие рефераты, доклады), используя информацию, полученную из разных источников	Проявлять интерес к культуре и истории своего народа, родной страны.	Уч.: с.64, у.3, с.65 у.6, РТ: с.33, у.5,6

31/5	«Златовласка и три медведя». (с.66-68)	Лексика: <i>Активная:</i> pot, breakfast, tasty, fall, I like it nice and hot! <i>Пассивная:</i> oats, at all	Познакомить учащихся с английским фольклором.	Ученик получит возможность развивать навыки чтения, аудирования, говорения и письма	Совершенствование лексических, навыков чтения, говорения и письма по пройденной теме модуля. Воспринимать текст с учетом поставленной учебной задачи, находить в тексте информацию, необходимую для ее решения;	Оценивать ситуации с точки зрения правил поведения и этики.	Уч.: с.66-67 (выразительно читать к следующему уроку чтения)
32/6	Коалы. Животные нуждаются в нашей помощи. (с. 69, 145)	Лексика: <i>Активная:</i> koala, kangaroo, emu, forest, picnic, river <i>Пассивная:</i> hug, fun_loving, save, reserve, national park, bison, adopt, donate, raise	Познакомить учащихся с вымирающими видами животных.	Ученик получит возможность научиться извлекать нужную информацию из аутентичных текстов (брошюра заповедника); беседовать о заповедниках России; получить представление о Всемирном фонде дикой природы; развивать умения аудирования, чтения, говорения и письма.	Развитие навыков чтения, говорения и аудирования. Удерживать цель деятельности до получения ее результата. Анализировать и исправлять деформированный текст: находить ошибки, дополнять, изменять, восстанавливать логику изложения;	Идентифицировать себя с принадлежностью к народу, стране, государству.	Уч с 145, у 4.
33/7	Теперь я знаю! (с. 70-71)		Учить учащихся самоконтролю.	Ученик получит возможность закрепить языковой материал модуля 4.	Закрепление языкового материала модуля 4. Анализировать собственную работу: соотносить план и совершенные операции, выделять этапы и оценивать меру освоения каждого, находить ошибки, устанавливать их причины;	Самоконтроль процесса и результатов деятельности.	Повторить материал модуля 4 к тесту; Уч.: с.145, у.4 РТ: с.34-35 у.1-3
34/8	Контрольная работа 4		Проверить качество знаний обучающихся.	Ученик получит возможность показать сформированность своих	Корректировать деятельность: вносить изменения в процесс с учетом возникших трудностей и	Оценивать свои и чужие поступки (стыдно, честно,	ЯП: с.29, с.31

				учебных действий.	ошибок; намечать способы их устранения.	виноват, поступил правильно и др.).	
Модуль 5. Где вы были вчера? (8 часов)							
35/1	Чаепитие. (с. 74-75)	<p>Лексика: <i>Активная:</i> first, second, third, fourth, fifth, eleventh, twelfth, twentieth, delicious, sixteenth, know; That looks delicious!</p> <p>Грамматика: Порядковые исчисляемые</p>	Научить рассказывать о дне рождения.	<p>Ученик получит возможность познакомиться с образованием порядковых числительных, познакомиться с формами глагола to be в Past Simple; развивать умения аудирования, чтения, говорения и письма.</p>	<p>Ознакомление с лексикой по теме «Животные», развитие лексических навыков чтения и говорения. Анализировать собственную работу: соотносить план и совершенные операции, выделять этапы и оценивать меру освоения каждого, находить ошибки, устанавливать их причины. Корректировать деятельность: вносить изменения в процесс с учетом возникших трудностей и ошибок; намечать способы их устранения.</p>	<p>Оценивать собственную учебную деятельность: свои достижения, самостоятельность, инициативу, ответственность, причины неудач.</p>	<p>Уч.: с.74 у.1,2, с.75 у.3 РТ: с.38, у.1,2</p>
36/2	Чаепитие. (с. 76-77)	<p>Фонетика: Чтение буквы “у” в открытом и закрытом слогах</p> <p>Лексика: <i>Активная:</i> yesterday, ago, last</p> <p>Грамматика: Past Simple глагола to be-was/were</p>	Научить разговаривать ежедневных делах.	<p>Ученик получит возможность тренироваться в употреблении глагола to be в Past Simple в утвердительных, отрицательных и вопросительных предложениях; научиться читать букву а перед буквами s и l; развивать умения аудирования, чтения, говорения и письма.</p>	<p>Развитие лексических и грамматических навыков говорения и чтения по теме. Удерживать цель деятельности до получения ее результата. Характеризовать качества, признаки объекта, относящие его к определенному классу (виду).</p>	<p>Проявлять интерес к культуре и истории своего народа, родной страны.</p>	<p>Уч.: с.76, у.3 (рассказать по образцу о себе), РТ: с.39, у.3,4</p>

37/3	Где вы были вчера? (с. 78-79)	<p>Фонетика: Чтение буквы a перед буквами s и l</p> <p>Лексика: <i>Активная:</i> sad, bored, angry, scared, tired, hungry, interesting</p> <p><i>Пассивная:</i> exciting, dancer</p> <p>Грамматика: Can/can't</p>	Научить рассказывать о настроении людей.	<i>Ученик получит возможность</i> познакомиться с прилагательными, выражающими чувства и состояния; тренироваться в употреблении Past Simple глагола to be; развивать умения аудирования, чтения, говорения и письма.	Развитие лексических и грамматических навыков чтения и говорения. Планировать решение учебной задачи: выстраивать последовательность необходимых операций (алгоритм действий). Оформлять диалогическое высказывание в соответствии с требованиями речевого этикета.	Оценивать ситуации с точки зрения правил поведения и этики.	Уч.: с.78, у.1, с.79 у.5, РТ: с.40, у.1
38/4	Где вы были вчера? Весело в школе! Артур и Раскал! Эпизод 5. (с.80-81, 88)	<p>Лексика: <i>Активная:</i> ago, last, yesterday, dream, wish, hate, scary films</p> <p><i>Пассивная:</i> calendar, a funny sight, occasion, wish; Congratulations!; Bon Voyage!; programme</p>	Научить рассказывать о том, что было вчера.	<i>Ученик получит возможность</i> научиться читать и говорить даты; закрепить употребление глагола to be в Past Simple; познакомиться с различными видами открыток; развивать умения аудирования, чтения, говорения и письма.	Совершенствование лексических и грамматических навыков чтения, говорения и письма. Развитие навыка аудирования. Оценивать уровень владения тем или иным учебным действием (отвечать на вопрос «что я не знаю и не умею?»). Описывать объект: передавать его внешние характеристики, используя выразительные средства языка.	Оценивать собственную учебную деятельность: свои достижения, самостоятельность, инициативу, ответственность, причины неудач.	Уч.: с.80, у.2, с.81 у.4, РТ: с.40, у.2, с.41 у.3,4
39/5	«Златовласка и три медведя». (с. 82-84)	<p>Лексика: <i>Активная:</i> find, sleep, sweet dream, cream, soft, for a while, stay, smile</p> <p><i>Пассивная:</i> Never mind...!; upstairs, in no time</p>	Познакомить учащихся с английским фольклором.	<i>Ученик получит возможность</i> развивать навыки чтения, аудирования, говорения и письма.	Развитие навыков чтения и аудирования. Корректировать деятельность: вносить изменения в процесс с учетом возникших трудностей и ошибок; намечать способы их устранения. Анализировать и исправлять деформированный текст: находить ошибки, дополнять, изменять, восстанавливать логику изложения.	Идентифицировать себя с принадлежностью к народу, стране, государству.	Уч.: с.82-83 (выразительно читать к следующему уроку чтения)
40/6	День рождения. День города в России. (с. 85, 146)	<p>Лексика: <i>Активная:</i> present, card, begin, balloon, candle, birthday party/wish, birthday boy/girl, home town, flags, competition, fire,</p>	Познакомить с городами России.	<i>Ученик получит возможность</i> познакомиться учащихся с тем, как в Великобритании дети отмечают свой день рождения; провести беседу о том, как	Совершенствование лексических и грамматических навыков чтения, говорения и письма по темам модуля. Составлять небольшие устные монологические высказывания, «удерживать» логику повествования, приводить убедительные	Различать основные нравственно-этические понятия.	Уч.: с.146, у.3 (составить программу проведения Дня города), РТ: с.42-43 у.1-3

		works <i>Пассивная:</i> blow out, decoration, celebration, parade, carnival, street performer, concert		проходит праздник день города в России; развивать умения аудирования, чтения, говорения и письма.	доказательства.		
41/7	Теперь я знаю! (с.86-87)		Проверить качество знаний обучающихся.	Ученик получит возможность закрепить языковой материал модуля 5.	Закрепление языкового материала модуля 5. Анализировать собственную работу: соотносить план и совершенные операции, выделять этапы и оценивать меру освоения каждого, находить ошибки, устанавливать их причины;	Самоконтроль процесса и результатов деятельности.	Повторить материал модуля 5 к тесту; принести проект – Программу проведения дня города.
42/8	Контрольная работа 5		Учить самоконтролю.	Ученик получит возможность показать сформированность своих учебных действий.	Корректировать деятельность: вносить изменения в процесс с учетом возникших трудностей и ошибок; намечать способы их устранения.	Оценивать свои и чужие поступки (стыдно, честно, виноват, поступил правильно и др.).	Я.п с.33-35
Модуль 6. Расскажи сказку! (8 часов)							
43/1	“Заяц и черепаха” (с. 90-91)	Лексика: <i>Активная:</i> fast, hare, slow, tortoise, laugh at, tired of, race, next, soon, rest, pass, finish line, winner, keep on, cross; Once upon a time... <i>Пассивная:</i> tomorrow, forward, ahead of, suddenly	Научить рассказывать о том, что было вчера.	Ученик получит возможность познакомиться с образованием Past Simple у правильных глаголов; развивать умения аудирования, чтения, говорения и письма.	Ознакомление с лексикой по теме «Дом и семья», развитие лексических навыков чтения и говорения. Анализировать собственную работу: соотносить план и совершенные операции, выделять этапы и оценивать меру освоения каждого, находить ошибки, устанавливать их причины. Корректировать деятельность: вносить изменения в процесс с учетом возникших трудностей и ошибок; намечать способы их устранения.	Воспринимать речь учителя (одноклассников), непосредственно не обращенную к учащемуся.	Уч.: с.90-91, у.1 РТ: с.46, у.1,2; Craftwork к модулю 6 урок 11.

44/2	“Заяц и черепаха” (с. 92-93)	<p>Фонетика: Чтение окончания -ed</p> <p>Лексика: <i>Активная:</i> изученные ранее глаголы</p> <p>Грамматика: Past Simple правильных глаголов (утв. форма)</p>	Научить рассказывать о том, что было вчера.	<p>Ученик получит возможность повторить лексику урока 11b;</p> <p>формировать умения употреблять Past Simple в утвердительной форме; научиться читать окончание глагола -ed; развивать умения аудирования, чтения, говорения и письма.</p>	Развитие навыка монологической речи по теме «Дом и семья». Анализировать эмоциональные состояния, полученные от успешной (неуспешной) деятельности, оценивать их влияние на настроение человека	Самоконтроль процесса и результатов деятельности.	Уч.: с.92, у.2 РТ: с.47, у.4,5
45/3	Однажды давным-давно. (с. 94- 95)	<p>Лексика: <i>Активная:</i> porridge, shout, catch; Did Lulu dance with the prince? Yes, she did!; They didn't watch a film last night. <i>Пассивная:</i> prince, beanstalk, pick up</p> <p>Грамматика: Past Simple правильных глаголов (отр. и вопр. формы)</p>	Научить рассказывать о том, что было вчера.	<p>Ученик получит возможность познакомиться с образованием вопросительной и отрицательной формы Past Simple и тренировать их в ее употреблении; развивать умения аудирования, чтения, говорения и письма.</p>	Корректировать деятельность: вносить изменения в процесс с учетом возникших трудностей и ошибок; намечать способы их устранения.	Мотивировать свои действия; выражать готовность в любой ситуации поступить в соответствии с правилами поведения.	Уч.: с.95, у.4 РТ: с.48, у.1,2
46/4	Однажды давным-давно. Весело в школе! Артур и Раскал! Эпизод 6. (с.96-97,104)	<p>Лексика: <i>Активная:</i> study, bark, busy, kitten <i>Пассивная:</i> mystery, saxophone, bumblebee, events, land, moon</p>	Научить рассказывать о том, что было вчера.	<p>Ученик получит возможность тренироваться в употреблении Past Simple; научиться называть год; получить представление о некоторых важных исторических событиях; развивать умения аудирования, чтения, говорения и письма.</p>	Развитие лексических навыков говорения и чтения. Оценивать (сравнивать с эталоном) результаты деятельности (чужой, своей). Оформлять диалогическое высказывание в соответствии с требованиями речевого этикета.	Анализировать и характеризовать эмоциональные состояния и чувства окружающих, строить свои взаимоотношения с их учетом.	Уч.: с.96, у.2, с.97 у.4, РТ: с.49, у.3,4

47/5	«Златовласка и три медведя». (с.98-100)	Лексика: <i>Активная:</i> Let's..., porridge, not here, there, poor <i>Пассивная:</i> mine; It's not fair!	Познакомить учащихся с английским фольклором.	Ученик получит возможность развивать навыки чтения, аудирования, говорения и письма.	Совершенствование лексических навыков говорения и чтения по темам «Игрушки», «Предлоги места», развитие навыка аудирования. Анализировать эмоциональные состояния, полученные от успешной (неуспешной) деятельности, оценивать их влияние на настроение человека. Различать особенности диалогической и монологической речи.	Применять правила делового сотрудничества: сравнивать разные точки зрения; считаться с мнением другого человека.	Уч.: с.98-99 (выразительно читать к следующему уроку чтения)
48/6	Американский и английский фольклор. Мир сказок. (с. 101,147)	Лексика: <i>Активная:</i> lamb, follow, river, garden, angry, daughter, son, mother, brother <i>Пассивная:</i> fleece, everywhere, bridge, fall down, Viking, pull down, fairy tale, wolf, tsar, thief, geese	Познакомить учащихся с культурой Великобритании.	Ученик получит возможность познакомиться с образцами английского и американского фольклора и историей их появления; провести беседу о русских народных сказках; развивать умения аудирования, чтения, говорения и письма	Совершенствование навыков чтения, говорения и письма. Удерживать цель деятельности до получения ее результата. Воспринимать текст с учетом поставленной учебной задачи, находить в тексте информацию, необходимую для ее решения.	Выражать положительное отношение к процессу познания: проявлять внимание, удивление, желание больше узнать.	Уч с.147 (проект о любимой сказке), р.т с.50-51 у.1,2,3,4
49/7	Теперь я знаю! (с. 102-103)		Учить учащихся самоконтролю.	Ученик получит возможность закрепить языковой материал модуля 6.	Закрепление языкового материала модуля 6. Анализировать собственную работу: соотносить план и совершенные операции, выделять этапы и оценивать меру освоения каждого, находить ошибки, устанавливать их причины;	Самоконтроль процесса и результатов деятельности.	Повторить материал модуля 6 к тесту; принести проект о любимой сказке.
50/8	Контрольная работа 6.		Проверить качество знаний обучающихся.	Ученик получит возможность показать сформированность своих учебных действий.	Корректировать деятельность: вносить изменения в процесс с учетом возникших трудностей и ошибок; намечать способы их устранения.	Оценивать свои и чужие поступки (стыдно, честно, виноват, поступил правильно и др.).	Я.п с.37-39
Модуль 7. Воспоминания. (8 часов)							

50/1	Самое лучшее время. (с. 106- 107)	Лексика: <i>Активная:</i> museum, dinosaur, concert, funfair, ride	Научить рассказывать о досуге.	Ученик получит возможность развить умение говорить о действиях в прошлом; познакомиться с образованием превосходной степени прилагательных; развивать умения аудирования, чтения, говорения и письма.	Ознакомление с лексикой по теме «Досуг», развитие лексических навыков чтения и говорения. Развитие навыка аудирования. Планировать решение учебной задачи: выстраивать последовательность необходимых операций (алгоритм действий). Описывать объект: передавать его внешние характеристики, используя выразительные средства языка.	Оценивать ситуации с точки зрения правил поведения и этики.	Уч.: с.108 (выучить неправильные глаголы), у.3, РТ: с.54-55, у.1,2,3
52/2	Самое лучшее время. (с. 108- 109)	Фонетика: Чтение буквы у Лексика: <i>Активная:</i> Where did Phil go last weekend? He went to the concert. Грамматика: Past Simple неправильных глаголов	Научить рассказывать о досуге.	Ученик получит возможность тренироваться в употреблении неправильных глаголов в Past Simple; закрепить грамматические и лексические структуры урока 14а ; научиться говорить о том, какие чувства они испытывают, слушая музыку; развивать умения аудирования, чтения, говорения и письма.	Развитие навыков чтения, аудирования и письма. Оценивать (сравнивать с эталоном) результаты деятельности (чужой, своей). Выбирать вид пересказа (полный, краткий, выборочный) в соответствии с поставленной целью.	Проявлять в конкретных ситуациях доброжелательность, доверие, внимательность, помощь и др.	Уч. с. 108 (выучить неправильные глаголы), с. 108, упр. 3; Р.Т. с. 54–55, упр. 2, 3.
53/3	Волшебные моменты. (с.110-111)	Лексика: <i>Активная:</i> pretty, shy, strong, loud, kind, fireworks; Who was the best student in the class? Грамматика: Past Simple неправильных глаголов Превосходная степень прилагательных	Научить рассказывать о досуге.	Ученик получит возможность Развить умение говорить о действиях в прошлом; познакомиться с образованием превосходной степени прилагательных; развивать умения аудирования, чтения, говорения и письма.	Закрепление языкового материала модуля. Развитие навыка письменной речи по теме «Досуг». Планировать решение учебной задачи: выстраивать последовательность необходимых операций (алгоритм действий). Писать сочинения (небольшие рефераты, доклады), используя информацию, полученную из разных источников.	Оценивать собственную учебную деятельность: свои достижения, самостоятельность, инициативу, ответственность, причины неудач.	Уч.: с.110, у.1,3,с.111 у.6, РТ: с.56, у.1,2
54/4	Волшебные моменты. Весело в школе! Артур и Раскал! Эпизод 7. (с. 112-	Лексика: <i>Активная:</i> happy, sad, scared, celebrate <i>Пассивная:</i> mood, instrument, airport, safari, mountains, trophy, drum, trumpet, Valentine's	Научить рассказывать о досуге.	Ученик получит возможность тренироваться в употреблении неправильных глаголов в Past Simple; закрепить грамматические и лексические структуры урока 14а ; научиться говорить о том,	Развитие навыков аудирования, чтения и говорения. Оценивать уровень владения тем или иным учебным действием (отвечать на вопрос «что я не знаю и не умею?»). Анализировать и исправлять деформированный текст: находить	Самоконтроль процесса и результатов деятельности.	Уч.: с.112, у.2; (выучить неправильные глаголы) РТ: с.57, у.3,4

	113,120)	Day Грамматика: Past Simple неправильных глаголов		какие чувства они испытывают, слушая музыку; развивать умения аудирования, чтения, говорения и письма.	ошибки, дополнять, изменять, восстанавливать логику изложения.		
55/5	«Златовласка и три медведя». (с.114-116)	Лексика: <i>Активная:</i> check <i>Пассивная:</i> up the stairs, even	Познакомить учащихся с английским фольклором.	Ученик получит возможность развивать навыки чтения, аудирования, говорения и письма	Развитие навыков чтения, письма и аудирования. Удерживать цель деятельности до получения ее результата. Воспринимать текст с учетом поставленной учебной задачи, находить в тексте информацию, необходимую для ее решения.	Идентифицировать себя с принадлежностью к народу, стране, государству.	Уч.: с.114-115 (выразительно читать к следующему уроку чтения)
56/6	Элтонские башни. День, который мы помним. (с. 117, 148)	Лексика: <i>Активная:</i> ride, young, pancake <i>Пассивная:</i> theme park, it's worth it, roller coaster, diploma, performance	Познакомить учащихся с культурой Великобритании.	Ученик получит возможность узнать об одном из тематических парков Великобритании; научиться рассказывать о памятных днях своей жизни; развивать умения аудирования, чтения, говорения и письма.	Совершенствование лексических навыков говорения и чтения по темам «Игрушки», «Предлоги места», развитие навыка аудирования. Анализировать эмоциональные состояния, полученные от успешной (неуспешной) деятельности, оценивать их влияние на настроение человека. Различать особенности диалогической и монологической речи.	Оценивать собственную учебную деятельность: свои достижения, самостоятельность, инициативу, ответственность, причины неудач.	Уч. с. 148, упр. 2 (подготовить проект о памятных днях жизни учащихся); Р.Т. с. 58–59, упр. 1, 2, 3.
57/7	Теперь я знаю! (с. 118-119)		Учить учащихся самоконтролю.	Ученик получит возможность закрепить языковой материал модуля 7.	Закрепления языкового материала модуля 7. анализировать собственную работу: соотносить план и совершенные операции, выделять этапы и оценивать меру освоения каждого, находить ошибки, устанавливать их причины	Самоконтроль процесса и результатов деятельности.	Повторить материал модуля 7 к тесту;
58/8	Контрольная работа 7		Проверить качество знаний обучающихся.	Ученик получит возможность показать сформированность своих учебных действий.	Корректировать деятельность: вносить изменения в процесс с учетом возникших трудностей и ошибок; намечать способы их устранения.	Оценивать свои и чужие поступки (стыдно, честно, виноват, поступил правильно и др.).	Я.п с.41-43
Модуль 8. Отправимся в путешествие! (8 часов)							

59/1	Все хороше- вперед! (с.122-123)	Лексика: <i>Активная:</i> Greece, Italy, Portugal, Russia, Mexico, Poland, Spain, Turkey, go camping, go to the seaside/mountains/lake Грамматика: Структура be going to	Научить говорить о выходных и каникулах.	Ученик <i>получит</i> возможность познакомиться с названиями стран, с видами занятий на отдыхе; научиться рассказывать о планах на лето; развивать умения аудирования, чтения, говорения и письма.	Ознакомление с лексикой по теме «Выходные и каникулы», развитие лексических навыков чтения и говорения по теме. Оценивать уровень владения тем или иным учебным действием (отвечать на вопрос «что я не знаю и не умею?»). Различать особенности диалогической и монологической речи.	Различать основные нравственно-этические понятия.	Уч.: с.122, у.1,2,с.123 у.3, РТ: с.62, у.1,2
60/2	Все хороше- вперед! (с.124-125)	Фонетика: Чтение слов с непроизносимыми согласными. Лексика: <i>Активная:</i> What is Wendy going to do on holiday? She's going to go camping. Грамматика: Структура be going to	Научить говорить о выходных и каникулах.	Ученик <i>получит</i> возможность повторить лексику урока 15а ; тренировать употребление структуры be going to для выражения будущего времени; научиться читать слова с непроизносимыми согласными; развивать умения аудирования, чтения, говорения и письма.	Развитие навыка монологической речи по теме «Погода и одежда», развитие навыков аудирования и чтения. Осуществлять итоговый контроль деятельности («что сделано») и пооперационный контроль («как выполнена каждая операция, входящая в состав учебного действия»). Выбирать вид пересказа (полный, краткий, выборочный) в соответствии с поставленной целью.	Воспринимать речь учителя (одноклассников), непосредственно не обращенную к учащемуся.	Уч.: с.124 у.1 РТ: с.63, у.3,4,5
61/3	Здравствуй, солнце! (с.126-127)	Лексика: <i>Активная:</i> swimsuit, sunglasses, swimming trunks, jeans, boots, tent, flippers, sleeping bag, sunny, windy, cloudy, rainy, cold, hot; What will the weather be like in London tomorrow? It'll be cloudy. Грамматика: Future Simple	Научить говорить о выходных и каникулах.	Ученик <i>получит</i> возможность Познакомиться со словами, обозначающими предметы и одежду для отдыха; научиться вести беседу о погоде; развивать умения аудирования, чтения, говорения и письма.	Совершенствование лексических навыков Планировать решение учебной задачи: выстраивать последовательность необходимых операций (алгоритм действий). Анализировать и исправлять деформированный текст: находить ошибки, дополнять, изменять, восстанавливать логику изложения.	Самоконтроль процесса и результатов деятельности.	Уч.: с.126 у.1,2,с.127 у.5, РТ: с.64, у.1,2; выполнить зада- ние Craftwork к модулю 8 урок 16
62/4	Здравствуй,	Лексика:	Научить говорить	Ученик <i>получит</i>	Развитие навыка монологической	Различать основные	Уч.: с.128 у.2,

	солнце! Весело в школе! Артур и раскал! Эпизод 8. (с. 128-129, 136)	<i>Активная:</i> who, what, where, when, why, how <i>Пассивная:</i> sunshine, Japan, Scotland, India, costume Грамматика: Вопросительные слова	о выходных и каникулах.	возможность повторить лексику модуля 8; систематизировать и тренировать вопросительные слова; повторить названия стран и ввести названия некоторых других; познакомиться с традиционными костюмами некоторых стран; развивать умения аудирования, чтения, говорения и письма.	речи по теме «Выходные и каникулы». Совершенствование навыков чтения и аудирования. Корректировать деятельность: вносить изменения в процесс с учетом возникших трудностей и ошибок; намечать способы их устранения. Составлять небольшие устные монологические высказывания, «удерживать» логику повествования, приводить убедительные доказательства.	нравственно-этические понятия.	выучить вопросительные слова, РТ: с.65, у.3-5
63/5	Златовласка и три медведя». (с. 130-132)	Лексика: <i>Активная:</i> mistake, be sorry <i>Пассивная:</i> cry, worry, remind, share, tune	Познакомить учащихся с английским фольклором.	Ученик получит возможность развивать навыки чтения, аудирования, говорения и письма	Совершенствование лексических и грамматических навыков чтения и говорения по темам модуля. Удерживать цель деятельности до получения ее результата. Анализировать и исправлять деформированный текст: находить ошибки, дополнять, изменять, восстанавливать логику изложения.	Анализировать и характеризовать эмоциональные состояния и чувства окружающих, строить свои взаимоотношения с их учетом.	Уч.: с.130-131 (выразительно читать к следующему уроку чтения)
64/6	Страны и обычаи. Путешествовать это весело! (с.133, 149)	Лексика: <i>Активная:</i> relax, rest, travel, diary, camping, mountain, tent, cool, windy, warm, lake, cold, seaside <i>Пассивная:</i> sandy, wildlife, snow	Познакомить учащихся с культурой Великобритании.	Ученик получит возможность познакомиться с одним из популярных мест отдыха американцев – Флоридой; научиться рассказывать о поездках и путешествиях; развивать умения аудирования, чтения, говорения и письма.	Совершенствование лексических и грамматических навыков чтения и говорения по темам модуля. Развитие навыка письма по теме «Мои каникулы». Планировать решение учебной задачи: выстраивать последовательность необходимых операций (алгоритм действий). Писать сочинения (небольшие рефераты, доклады), используя информацию, полученную из разных источников	Проявлять понимание и уважение к ценностям культур других народов.	Уч.: с.133 у.2 (подготовить брошюру о местах отдыха в России), РТ: с.66-67 у.1-4
65/7	Теперь я знаю! (с.134-135)		Учить учащихся самоконтролю.	Ученик получит возможность закрепить языковой материал модуля 8.	Закрепление языкового материала модуля 8. анализировать собственную работу: соотносить план и совершенные операции, выделять этапы и оценивать меру освоения каждого, находить ошибки, устанавливать их причины;	Самоконтроль процесса и результатов деятельности.	Повторить материал модуля 8 к тесту;

66/8	Контрольная работа 8		Проверить качество знаний обучающихся.	<i>Ученик</i> возможность сформированность учебных действий. <i>получит</i> показать своих	Корректировать деятельность: вносить изменения в процесс с учетом возникших трудностей и ошибок; намечать способы их устранения.	Оценивать свои и чужие поступки (стыдно, честно, виноват, поступил правильно и др.).	Я.п с.45-47
67	Работа над ошибками		Учить учащихся самоконтролю.	<i>Ученик</i> возможность понять и исправить ошибки, допущенные в работе. <i>получит</i>	Анализировать собственную работу: соотносить план и совершенные операции, выделять этапы и оценивать меру освоения каждого, находить ошибки, устанавливать их причины;	Самоконтроль процесса и результатов деятельности.	Сделать работу над ошибками
68	Итоговый урок		Подвести итог пройденного материала.	<i>Ученик</i> возможность <i>получит</i> <i>Ученик</i> возможность консолидировать материал, изученный за год.			